

ÖZEL DURUM AÇIKLAMA FORMU

Ortaklığın Ticaret Unvanı : Panagro Tarım Hayvancılık Gıda Sanayi ve Ticaret Anonim Şirketi
Adresi : Melikşah Mahallesi Beyşehir Cad. Rektörlük Binası Apt. No:7/2
Meram/KONYA
Telefon ve Faks No : +90 (332) 324 49 00
E-posta adresi : yatinimci.iliskileri@panagro.com.tr
Tarih : 20 Mayıs 2024
Konu : Sermaye Piyasası Kurulunun II-15.2 sayılı Tebliği uyarınca yapılan açıklamadır.

SERMAYE PİYASASI KURULU BAŞKANLIĞINA

01.01.2023 - 31.12.2023 Hesap Dönemine Ait Bağımsız Denetime Tabi Tutulan ve Konsolide Olmayan Finansal Tablolar ve Finansal Tablolara İlişkin Dipnotlar ile Kurumsal Yönetim Uyum Raporu ile Kurumsal Yönetim Bilgi Formu'nu ve Sürdürülebilirlik Raporunu da içeren Yönetim Kurulu Faaliyet Raporu ve bu raporlara ilişkin Sorumluluk Beyanları ekte yer almaktadır.

Kamuoyuna saygı ile duyururuz

Yukarıdaki açıklamalarımızın, Sermaye Piyasası Kurulunun II-15.2 sayılı Payları Borsada İşlem Görmeyen Ortaklıklara İlişkin Özel Durumlar Tebliğinde yer alan esaslara uygun olduğunu, bu konuda/konularda tarafımıza ulaşan bilgileri tam olarak yansıttığını, bilgilerin defter, kayıt ve belgelerimize uygun olduğunu, konuyla ilgili bilgileri tam ve doğru olarak elde etmek için gerekli tüm çabaları gösterdiğimizi ve yapılan bu açıklamalardan sorumlu olduğumuzu beyan ederiz.

PANAGRO TARIM HAYVANCILIK GIDA A.Ş.

**SERMAYE PİYASASI KURULUNUN II-14.1. SAYILI SERMAYE PİYASASINDA
FİNANSAL RAPORLAMAYA İLİŞKİN ESASLAR TEBLİĞİ'NİN 9. MADDESİ
GEREĞİNCE HAZIRLANAN SORUMLULUK BEYANI**

**FAALİYET RAPORUNUN KABULÜNE İLİŞKİN YÖNETİM KURULU'NUN KARAR
TARİHİ / SAYISI: 20 . 05 . 2024 / 2024/11**

Şirketimizce hazırlanan ve Güney Bağımsız Denetim ve Serbest Muhasebeci Mali Müşavirlik A.Ş. tarafından bağımsız denetime tabi tutulan 2023 yılına ait, Türk Ticaret Kanunu ve Sermaye Piyasası Kurulu'nun (SPK) Seri II.14.1. sayılı "Sermaye Piyasasında Finansal Raporlamaya İlişkin Esaslar Tebliğine ("Tebliğ") uyumlu olarak hazırlanan Türkiye Finansal Raporlama Standartları (TFRS) ve SPK tarafından belirlenen formatlarla uyumlu olarak hazırlanan dipnotları ile birlikte konsolide olmayan finansal durum tablosu, gelir tablosu, kapsamlı gelir tablosu, nakit akış tablosu ve öz kaynak değişim tablosu ("Finansal Tablolar") ile kurumsal yönetim uyum raporu ile kurumsal yönetim bilgi formunu ve sürdürülebilirlik raporunu da içeren 2023 yılı faaliyet raporumuz ekte sunulmuştur.


Şirketimizce hazırlanan ve Güney Bağımsız Denetim ve Serbest Muhasebeci Mali Müşavirlik A.Ş. tarafından bağımsız denetime tabi tutulan dipnotları ile birlikte konsolide olmayan finansal durum tablosu, gelir tablosu, kapsamlı gelir tablosu, nakit akış tablosu ve öz kaynak değişim tablosu ("Finansal Tablolar") ile Kurumsal Yönetim Uyum Raporu ile Kurumsal Yönetim Bilgi Formu'nu ve Sürdürülebilirlik Raporunu da içeren 2023 yılına ait Faaliyet Raporu'nun, SPK düzenlemeleri doğrultusunda Tarafımızca incelendiğini;

Şirketimizdeki görev ve sorumluluk alanımızda sahip olduğumuz bilgiler çerçevesinde, önemli konularda gerçeğe aykırı bir açıklama veya açıklamanın yapıldığı tarih itibarıyla yanıltıcı olması sonucunu doğurabilecek herhangi bir eksiklik içermediğini,


Şirketimizdeki görev ve sorumluluk alanımızda sahip olduğumuz bilgiler çerçevesinde, Tebliğ uyarınca hazırlanmış finansal tabloların, işletmenin aktifleri, pasifleri, finansal durumu ve kâr ve zararı ile ilgili gerçeği dürüst bir biçimde yansıttığını ve Faaliyet Raporu'nun işin gelişimi, performansını ve işletmenin finansal durumunu, karşı karşıya olunan önemli risk ve belirsizliklerle birlikte, dürüstçe yansıttığını, bilgilerinize sunar, yapılan açıklamalardan dolayı sorumlu olduğumuzu beyan ederiz.

Saygılarımızla,

Mehmet Atilla ÖNAL
Denetim Komitesi Üyesi



Mahmut KOÇASLAN
Denetim Komitesi Başkanı



**Panagro Tarım Hayvancılık
Gıda Sanayi ve Ticaret
Anonim Şirketi**

**31 Aralık 2023 tarihi itibarıyla
finansal tablolar ve bağımsız denetçi raporu**

İçindekiler**Sayfa**

Finansal durum tablosu	1
Kar veya zarar tablosu ve diğer kapsamlı gelir tablosu	2
Özkaynaklar değişim tablosu.....	3
Nakit akış tablosu	4
Finansal tablolara ilişkin dipnotlar	5-65



**Building a better
working world**

Güney Bağımsız Denetim ve SMMM A.Ş.
Maslak Mah. Eski Büyükdere Cad.
Orjin Maslak İş Merkezi No. 27
Dareç. 57 34489 Sarıyer
İstanbul - Türkiye

Tel: +90 212 315 5000
Fak: +90 212 230 8281
ey.com
Ticaret Sicil No : 479920
Mersis No: 0-4360-3032-5000117

BAĞIMSIZ DENETÇİ RAPORU

Panagro Tarım Hayvancılık Gıda Sanayi ve Ticaret Anonim Şirketi Genel Kurulu'na

A) Finansal Tabloların Bağımsız Denetimi

1) Görüş

Panagro Tarım Hayvancılık Gıda Sanayi ve Ticaret Anonim Şirketi'nin ("Şirket") 31 Aralık 2023 tarihli finansal durum tablosu ile aynı tarihte sona eren hesap dönemine ait; kar veya zarar ve diğer kapsamlı gelir tablosu, özkaynaklar değişim tablosu ve nakit akış tablosu ile önemli muhasebe politikalarının özeti de dâhil olmak üzere finansal tablo dipnotlarından oluşan finansal tablolarını denetlemiş bulunuyoruz.

Görüşümüze göre ilişikteki finansal tablolar, Şirket'in 31 Aralık 2023 tarihi itibarıyla finansal durumunu ve aynı tarihte sona eren hesap dönemine ait finansal performansını ve nakit akışlarını, Türkiye Finansal Raporlama Standartlarına ("TFRS"lere) uygun olarak tüm önemli yönleriyle gerçeğe uygun bir biçimde sunmaktadır.

2) Görüşün Dayanağı

Yaptığımız bağımsız denetim, Sermaye Piyasası Kurulu düzenlemeleri çerçevesinde kabul edilen ve Kamu Gözetimi, Muhasebe ve Denetim Standartları Kurumu ("KGK") tarafından yayımlanan Türkiye Denetim Standartları'nın bir parçası olan Bağımsız Denetim Standartları'na ("BDS"lere) uygun olarak yürütülmüştür. Bu Standartlar kapsamındaki sorumluluklarımız, raporumuzun Bağımsız Denetçinin Finansal Tabloların Bağımsız Denetimine İlişkin Sorumlulukları bölümünde ayrıntılı bir şekilde açıklanmıştır. KGK tarafından yayımlanan Bağımsız Denetçiler için Etik Kurallar ("Etik Kurallar") ile finansal tabloların bağımsız denetimiyle ilgili mevzuatta yer alan etik hükümlere uygun olarak Şirket'ten bağımsız olduğumuzu beyan ederiz. Etik Kurallar ve mevzuat kapsamındaki etiğe ilişkin diğer sorumluluklar da tarafımızca yerine getirilmiştir. Bağımsız denetim sırasında elde ettiğimiz bağımsız denetim kanıtlarının, görüşümüzün oluşturulması için yeterli ve uygun bir dayanak oluşturduğuna inanıyoruz.



Building a better
working world

3) Kilit Denetim Konuları

Kilit denetim konuları, mesleki muhakememize göre cari döneme ait finansal tabloların bağımsız denetiminde en çok önem arz eden konulardır. Kilit denetim konuları, bir bütün olarak finansal tabloların bağımsız denetimi çerçevesinde ve finansal tablolara ilişkin görüşümüzün oluşturulmasında ele alınmış olup, bu konular hakkında aynı bir görüş bildirmiyoruz.

Kilit denetim konusu	Konunun denetimde nasıl ele alındığı
<p>Hasılatın muhasebeleştirilmesi</p> <p>Şirket'in hasılatı et, süt ve içecek ürünleri satışından elde ettiği gelirlere oluşmaktadır.</p> <p>Hasılat, satışı gerçekleştirilen ürünlerin kontrolü müşterilere devredildiğinde, dolayısıyla edim yükümlülüğü yerine getirildiğinde muhasebeleştirilmektedir.</p> <p>Satış sözleşmeleri karmaşık yapıda olabileceğinden, hasılatın ilgili olduğu dönemde finansal tablolara alınması her bir duruma özgü satış koşullarının doğru bir biçimde değerlendirilmesine bağlıdır. Bu nedenle, üretimi tamamlanarak teslimatı gerçekleştirilen ürünlerden iadesi olabilecekler için hasılatın doğru dönemde veya tutarda muhasebeleştirilmemesi riski bulunmaktadır.</p> <p>Şirket, faaliyetlerinin niteliği ve operasyonlarının büyüklüğü gereği, hasılat tutarının doğru bir şekilde belirlenmesi ve ilgili olduğu raporlama döneminde finansal tablolara alınması önemli ölçüde yönetim muhakemesi gerektirmesi nedeniyle, hasılatın muhasebeleştirilmesi kilit denetim konusu olarak belirlenmiştir. Hasılatın muhasebeleştirilmesi ile ilgili muhasebe politikaları ve kullanılan önemli muhasebe tahmin ve varsayımlarının detayı için Dipnot 2.7'ye bakınız.</p>	<p>Bu alanda uyguladığımız denetim prosedürlerimiz aşağıdakileri içermektedir:</p> <ul style="list-style-type: none">Müşterilerle yapılan sözleşmelerdeki ticari koşullara ve sevkiyat koşullarına ilişkin hükümler incelenerek; farklı sevkiyat düzenlemeleri için hasılatın finansal tablolara yansıtılma zamanlamasının değerlendirilmesi,Şirket'in dönem içerisinde hasılat ile ilgili yapmış olduğu yevmiye kayıtlarının örneklem seçilerek incelenmesi;Örnekleme ile seçilen satış işlemleri için alınan satış belgeleri aracılığıyla faturası kesilmiş ürünlerin kontrolünün müşterilere devrinin gerçekleşip gerçekleşmediğinin değerlendirilmesi ve bu suretle hasılatın ilgili olduğu raporlama döneminde finansal tablolara alındığının test edilmesi.Örnekleme ile seçimi ile belirlemiş olduğumuz müşteriler içilen doğrudan temin edilen ticari alacaklar için dış teyitler ile ticari alacakların mevcudiyeti ve alacak bakiyelerinin doğruluğunun finansal tablolar ile uyumunun kontrolü edilmesi.Olağandışı seviyelerde gerçekleşen veya süreklilik arz etmeyen işlemlerin varlığının tespit edilmesi amacıyla analitik incelemeler yapılması.Raporlama dönemi sonrasında gerçekleşen iadeler için örnekleme yöntemiyle seçilen işlemlerin ilgili olduğu raporlama döneminde finansal tablolara alınıp alınmadığının test edilmesi.Şirket'in finansal tablolarında hasılat ile ilgili yapmış olduğu dipnot açıklamalarının TFRS 15 uyarınca yapılması gereken açıklamalara uygun olup olmadığının değerlendirilmesi.



Building a better
working world

Kilit denetim konusu	Konunun denetimde nasıl ele alındığı
<p>Enflasyon muhasebesinin uygulanması</p> <p>2.1 numaralı dipnotta açıklandığı üzere, Şirket'in fonksiyonel para biriminin (Türk Lirası) 31 Aralık 2023 tarihi itibari ile yüksek enflasyonlu ekonomi para birimi olarak değerlendirilmesi sebebi ile Şirket, "TMS 29 Yüksek Enflasyonlu Ekonomilerde Finansal Raporlama" standardını uygulamaya başlamıştır.</p> <p>TMS 29'a uygun olarak, finansal tablolar ve önceki dönemlere ait finansal bilgiler, Türk Lirası'nın genel satın alma gücündeki değişikliklerin yansıtılması için yeniden düzeltilmiş ve sonuç olarak, raporlama tarihine göre Türk Lirası'nın satın alma gücü cinsinden sunulmuştur.</p> <p>TMS 29'un yönergelerine uygun olarak, Şirket, enflasyona duyarlı finansal tabloları hazırlamak için Türkiye tüketici fiyat endekslerini kullanmıştır. Enflasyon düzeltilmesi için uygulanan prensipler, 2.1 numaralı dipnotta açıklanmıştır.</p> <p>TMS 29'nun Şirket'in raporlanan sonuçları ve finansal durumu üzerindeki önemli etkisi göz önüne alındığında, yüksek enflasyon muhasebesi bir kilit denetim konusu olarak değerlendirilmiştir.</p>	<p>Bu alanda uyguladığımız denetim prosedürlerimiz aşağıdakileri içermektedir:</p> <ul style="list-style-type: none">Finansal raporlamadan sorumlu yönetimle görüşüp, TMS 29'un uygulanması sırasında dikkate alınan prensipler, parasal olmayan hesapların belirlenmesi ve tasarlanan TMS 29 modelleri üzerinde yapılan testler hakkında incelemeler yapılmıştır,Hesaplamaların tamlığı ve doğruluğunu sağlamak amacıyla kullanılan girişler ve endeksler test edilmiştir,TMS 29 uyarınca yeniden düzenlenen finansal tablo ve ilgili finansal bilgiler kontrol edilmiştir,Enflasyon muhasebesi uygulanmış finansal tablolarda ve ilgili dipnot açıklamalarında verilen bilgilerin TMS 29 açısından yeterliliği değerlendirilmiştir.

4) Yönetimin ve Üst Yönetimden Sorumlu Olanların Finansal Tablolara İlişkin Sorumlulukları

Şirket yönetimi; finansal tabloların TFRS'lere uygun olarak hazırlanmasından, gerçeğe uygun bir biçimde sunumundan ve hata veya hile kaynaklı önemli yanlışlık içermeyecek şekilde hazırlanması için gerekli gördüğü iç kontrolden sorumludur.

Finansal tabloları hazırlarken yönetim; Şirket'in sürekliliğini devam ettirme kabiliyetinin değerlendirilmesinden, gerektiğinde süreklilikle ilgili hususları açıklamaktan ve Şirket'i tasfiye etme ya da ticari faaliyeti sona erdirmeye niyeti ya da mecburiyeti bulunmadığı sürece işletmenin sürekliliği esasını kullanmaktan sorumludur.

Üst yönetimden sorumlu olanlar, Şirket'in finansal raporlama sürecinin gözetiminden sorumludur.



**Building a better
working world**

5) Bağımsız Denetçinin Finansal Tabloların Bağımsız Denetimine İlişkin Sorumlulukları

Bir bağımsız denetimde, biz bağımsız denetçilerin sorumlulukları şunlardır:

Amacımız, bir bütün olarak finansal tabloların hata veya hile kaynaklı önemli bir yanlışlık içerip içermediğine ilişkin makul güvence elde etmek ve görüşümüzü içeren bir bağımsız denetçi raporu düzenlemektir. SPK tarafından yayımlanan bağımsız denetim standartlarına ve BDS'ere uygun olarak yürütülen bir bağımsız denetim sonucunda verilen makul güvence; yüksek bir güvence seviyesidir ancak, var olan önemli bir yanlışlığın her zaman tespit edileceğini garanti etmez. Yanlışlıklar hata veya hile kaynaklı olabilir. Yanlışlıkların, tek başına veya toplu olarak, finansal tablo kullanıcılarının bu tablolara istinaden alacakları ekonomik kararları etkilemesi makul ölçüde bekleniyorsa bu yanlışlıklar önemli olarak kabul edilir.

SPK tarafından yayımlanan bağımsız denetim standartlarına ve BDS'lere uygun olarak yürütülen bir bağımsız denetimin gereği olarak, bağımsız denetim boyunca mesleki muhakememizi kullanmakta ve mesleki şüpheciliğimizi sürdürmekteyiz. Tarafımızca ayrıca:

- Finansal tablolardaki hata veya hile kaynaklı "önemli yanlışlık" riskleri belirlenmekte ve değerlendirilmekte; bu risklere karşılık veren denetim prosedürleri tasarlanmakta ve uygulanmakta ve görüşümüze dayanak teşkil edecek yeterli ve uygun denetim kanıtı elde edilmektedir. Hile; muvazaa, sahtekârlık, kasıtlı ihmal, gerçeğe aykırı beyan veya iç kontrol ihlali fiillerini içerebildiğinden, hile kaynaklı önemli bir yanlışlığı tespit edememe riski, hata kaynaklı önemli bir yanlışlığı tespit edememe riskinden yüksektir.
- Şirket'in iç kontrolünün etkinliğine ilişkin bir görüş bildirmek amacıyla değil ama duruma uygun denetim prosedürlerini tasarlamak amacıyla denetimle ilgili iç kontrol değerlendirilmektedir.
- Yönetim tarafından kullanılan muhasebe politikalarının uygunluğu ile yapılan muhasebe tahminlerinin ve ilgili açıklamaların makul olup olmadığı değerlendirilmektedir.
- Elde edilen denetim kanıtlarına dayanarak Şirket'in sürekliliğini devam ettirme kabiliyetine ilişkin ciddi şüphe oluşturabilecek olay veya şartlarla ilgili önemli bir belirsizliğin mevcut olup olmadığı hakkında ve yönetimin işletmenin sürekliliği esasını kullanmasının uygunluğu hakkında sonuca varılmaktadır. Önemli bir belirsizliğin mevcut olduğu sonucuna varmamız halinde, raporumuzda, finansal tablolardaki ilgili açıklamalara dikkat çekmemiz ya da bu açıklamaların yetersiz olması durumunda olumlu görüş dışında bir görüş vermemiz gerekmektedir. Vardığımız sonuçlar, bağımsız denetçi raporu tarihine kadar elde edilen denetim kanıtlarına dayanmaktadır. Bununla birlikte, gelecekteki olay veya şartlar Şirket'in sürekliliğini sona erdirebilir.



**Building a better
working world**

- Finansal tabloların, açıklamalar dâhil olmak üzere, genel sunumu, yapısı ve içeriği ile bu tabloların, temelini oluşturan işlem ve olayları gerçeğe uygun sunumu sağlayacak şekilde yansıtıp yansıtmadığı değerlendirilmektedir.

Diğer hususların yanı sıra, denetim sırasında tespit ettiğimiz önemli iç kontrol eksiklikleri dâhil olmak üzere, bağımsız denetimin planlanan kapsamı ve zamanlaması ile önemli denetim bulgularını üst yönetimden sorumlu olanlara bildirmekteyiz.

Bağımsızlığa ilişkin etik hükümlere uygunluk sağladığımızı üst yönetimden sorumlu olanlara bildirmiş bulunmaktayız. Ayrıca bağımsızlık üzerinde etkisi olduğu düşünülebilecek tüm ilişkiler ve diğer hususlar ile varsa, ilgili önlemleri üst yönetimden sorumlu olanlara iletmış bulunmaktayız.


Üst yönetimden sorumlu olanlara bildirilen konular arasından, cari döneme ait finansal tabloların bağımsız denetiminde en çok önem arz eden konuları yani kilit denetim konularını belirlemekteyiz. Mevzuatın konunun kamuya açıklanmasına izin vermediği durumlarda veya konuyu kamuya açıklamanın doğuracağı olumsuz sonuçların, kamuya açıklamanın doğuracağı kamu yararını aşacağına makul şekilde beklendiği oldukça istisnai durumlarda, ilgili hususun bağımsız denetçi raporumuzda bildirilmemesine karar verebiliriz.

B) Mevzuattan Kaynaklanan Diğer Yükümlülükler

- 1) 6102 sayılı Türk Ticaret Kanunu'nun ("TTK") 398'inci maddesinin dördüncü fıkrası uyarınca düzenlenen Riskin Erken Saptanması Sistemi ve Komitesi Hakkında Denetçi Raporu 20 Mayıs 2024 tarihinde Şirket'in Yönetim Kurulu'na sunulmuştur.
- 2) TTK'nın 402'nci maddesinin dördüncü fıkrası uyarınca Şirketin 1 Ocak - 31 Aralık 2023 hesap döneminde defter tutma düzeninin, finansal tabloların, kanun ile Şirket esas sözleşmesinin finansal raporlamaya ilişkin hükümlerine uygun olmadığına dair önemli bir hususa rastlanmamıştır.
- 3) TTK'nın 402'nci maddesinin dördüncü fıkrası uyarınca Yönetim Kurulu tarafımıza denetim kapsamında istenen açıklamaları yapmış ve talep edilen belgeleri vermiştir.

Bu bağımsız denetimi yürütüp sonuçlandıran sorumlu denetçi Tolga Kirelli'dir.

Güney Bağımsız Denetim ve Serbest Muhasebeci Mali Müşavirlik Anonim Şirketi
A member firm of Ernst & Young Global Limited



Tolga Kirelli, SMMM
Sorumlu Denetçi

20 Mayıs 2024
Ankara, Türkiye

Panagro Tarım Hayvancılık Gıda Sanayi ve Ticaret Anonim Şirketi

31 Aralık 2023 tarihi itibarıyla

finansal durum tablosu

(Tüm tutarlar, aksi belirtilmedikçe Türk Lirası'nın ("TL"), 31 Aralık 2023 tarihi itibarıyla satın alma gücü esasına göre TL olarak belirtilmiştir.)

		Cari dönem	Önceki dönem
		Bağımsız	Bağımsız
		denetimden geçmiş	denetimden geçmiş
VARLIKLAR	Not	31 Aralık 2023	31 Aralık 2022
Dönen varlıklar			
Nakit ve nakit benzerleri	4	7.410.886	10.814.434
Ticari alacaklar		966.743.008	1.034.275.064
- ilişkili taraflardan	3	880.709.425	1.025.137.860
- ilişkili olmayan taraflardan	5	86.033.583	9.137.204
Diğer alacaklar		104.141.680	60.954.915
- ilişkili olmayan taraflardan	6	104.141.680	25.332.524
- ilişkili taraflardan	3	-	35.622.391
Canlı varlıklar	11	64.473.400	61.458.519
Stoklar	7	794.387.167	612.806.592
Peşin ödenmiş giderler	8	16.205.572	14.245.140
Diğer dönen varlıklar	14	186.475.786	328.934.502
Toplam dönen varlıklar		2.139.837.499	2.123.489.166
Duran varlıklar			
Diğer alacaklar		104.570	86.339
- ilişkili olmayan taraflardan		104.570	86.339
Finansal yatırımlar	23	75.227	75.227
Canlı varlıklar	11	-	1.324
Maddi duran varlıklar	9	3.611.101.747	3.887.579.608
Maddi olmayan duran varlıklar	10	17.605.907	21.361.264
Ertelenmiş vergi varlığı	21	31.510.331	-
Diğer duran varlıklar	14	128.773.712	-
Toplam duran varlıklar		3.789.171.494	3.909.103.762
Toplam varlıklar		5.929.008.993	6.032.592.928

İlişikteki notlar bu finansal tabloların tamamlayıcı bir parçasıdır.

Panagro Tarım Hayvancılık Gıda Sanayi ve Ticaret Anonim Şirketi

31 Aralık 2023 tarihi itibarıyla

finansal durum tablosu

(Tutarlar aksi belirtilmedikçe Türk Lirası ("TL") olarak gösterilmiştir.)

	Not	Carli dönem	Önceki dönem
		Bağımsız denetimden geçmiş 31 Aralık 2023	Bağımsız denetimden geçmiş 31 Aralık 2022
KAYNAKLAR			
Kısa vadeli yükümlülükler			
Uzun vadeli borçlanmaların kısa vadeli kısımları	23	110.955.506	423.649.005
Diğer finansal yükümlülükler	23	7.050.887	8.647.624
Ticari borçlar		655.372.549	752.952.909
- İlişkili taraflara	3	90.427.833	206.982.359
- İlişkili olmayan taraflara	5	564.944.716	545.970.550
Çalışanlara sağlanan faydalar kapsamında borçlar	13	27.586.225	16.215.294
Diğer borçlar		454.077.540	1.373.139.161
- İlişkili taraflara	3	451.633.131	1.371.890.805
- İlişkili olmayan taraflara	6	2.444.409	1.248.356
Sözleşme yükümlülükleri		5.075.615	4.011.319
- Mal ve hizmet satışlarından doğan sözleşme yükümlülükleri	8	5.075.615	4.011.319
Kısa vadeli karşılıklar	13	11.964.818	14.109.980
- Çalışanlara sağlanan faydalara ilişkin		6.043.616	4.534.031
- Diğer		5.921.202	9.575.949
Diğer kısa vadeli yükümlülükler	14	5.245.407	5.555.965
Toplam kısa vadeli yükümlülükler		1.277.328.547	2.598.281.257
Uzun vadeli yükümlülükler			
Uzun vadeli borçlanmalar	23	623.157.382	606.294.460
Diğer finansal yükümlülükler	23	2.871.838	5.410.836
Uzun vadeli karşılıklar	13	35.497.315	39.559.624
- Çalışanlara sağlanan faydalara ilişkin		35.497.315	39.559.624
Ertelenmiş vergi yükümlülüğü	21	-	380.436.610
Toplam uzun vadeli yükümlülükler		661.526.535	1.031.701.530
Toplam yükümlülükler		1.938.855.082	3.629.982.787
ÖZKAYNAKLAR			
Ödenmiş sermaye	15	550.000.000	550.000.000
Sermaye düzeltme farkları	15	3.883.785.666	3.883.785.666
Pay sahiplerinin ilave sermaye katkıları	15	792.985.195	-
Kar veya zararda yeniden sınıflandırılmayacak birikmiş diğer kapsamlı gelirler veya giderler	10	(31.621.313)	(15.308.656)
- Maddi duran varlık yeniden değerlendirme artışları		6.020.735	6.020.735
- Tanımlanmış fayda planları yeniden ölçüm farkları		(37.642.047)	(21.329.391)
Kardan ayrılan kısıtlanmış yedekler	15	17.014	17.014
Geçmiş yıllar zararları		(2.015.883.883)	(2.243.470.528)
Net dönem karı		810.871.231	227.586.645
Toplam özkaynaklar		3.990.153.911	2.402.610.141
Toplam kaynaklar		5.929.008.993	6.032.592.928

İlişikteki notlar bu finansal tabloların tamamlayıcı bir parçasıdır.

Panagro Tarım Hayvancılık Gıda Sanayi ve Ticaret Anonim Şirketi

31 Aralık 2023 dönemine ait

kar veya zarar tablosu ve diğer kapsamlı gelir tablosu

(Tüm tutarlar, aksi belirtilmedikçe Türk Lirası'nın ("TL"), 31 Aralık 2023 tarihi itibarıyla satın alma gücü esasına göre TL olarak belirtilmiştir.)

		Cari dönem	Önceki dönem
		Bağımsız denetimden geçmiş	Bağımsız denetimden geçmiş
	Not	1 Ocak-31 Aralık 2023	1 Ocak-31 Aralık 2022
Kar veya zarar kısmı			
Hasılat	16	6.883.020.864	7.142.178.274
Satışların maliyeti (-)	16	(6.403.626.250)	(6.643.986.609)
Canlı varlıklarda gerçeğe uygun değer azalışı	11	(10.123.533)	(37.380.112)
Brüt kar		469.271.081	460.811.553
Genel yönetim giderleri (-)	17	(124.388.681)	(113.111.770)
Pazarlama giderleri (-)	17	(65.446.922)	(86.988.949)
Araştırma ve geliştirme giderleri (-)	17	(5.228.285)	(4.135.546)
Esas faaliyetlerden diğer gelirler	18	40.039.500	30.979.343
Esas faaliyetlerden diğer giderler (-)	18	(278.309.718)	(289.038.993)
Esas faaliyet karı / (zararı)		35.936.975	(1.484.362)
Yatırım faaliyetlerinden gelirler	19	10.946.148	40.572.416
Yatırım faaliyetlerinden giderler (-)	19	-	(396.575.077)
Finansman gideri öncesi faaliyet karı / (zararı)		46.883.123	(357.487.023)
Finansman gelirleri		1.137.900	295.857
Finansman giderleri (-)	20	(95.305.496)	(90.572.649)
Parasal kazanç / (kayıp)		451.646.315	678.167.181
Sürdürülen faaliyet vergi öncesi dönem karı		404.361.842	230.403.366
Ertelenmiş vergi geliri	21	406.509.389	(2.816.721)
Sürdürülen faaliyetler vergi sonrası karı		810.871.231	227.586.645
Diğer kapsamlı gelir kısmı			
Dönem karı/(zararı)		810.871.231	227.586.645
Kar veya zararda yeniden sınıflandırılmayacaklar			
Maddi duran varlıklar yeniden değerlendirme artışları	9	-	215.046.385
Ertelenmiş vergi gideri	21	-	(209.025.650)
Tanımlanmış fayda planları yeniden ölçüm kazanç/(kayıpları)	13	(21.750.208)	(26.661.738)
Ertelenmiş vergi gideri	21	5.437.552	5.332.347
Diğer kapsamlı gelir		(16.312.656)	(15.308.656)
Toplam kapsamlı gelir		794.558.575	212.277.989
Pay başına zarar			
- Sürdürülen faaliyetlerden adi pay başına zarar	22	1,47	0,41
- Sürdürülen faaliyetlerden seyreltilmiş pay başına zarar	22	1,47	0,41

İlişikteki notlar bu finansal tabloların tamamlayıcı bir parçasıdır.

Panagro Tarım Hayvancılık Gıda Sanayi ve Ticaret Anonim Şirketi

31 Aralık 2023 tarihinde sona eren hesap dönemine ait
öz kaynak değişim tablosu
(Tutarlar aksi belirtilmedikçe Türk Lirası ("TL") olarak gösterilmiştir.)

	Kar veya zararda yeniden sınıflandırılmayacak birikmiş diğer kapsamlı gelirler ve giderler									
	Ödenmiş sermaye	Sermaye düzeltme farkları	Sermaye ilave sermaye katkıları	Pay sahiplerinin fayda planları yeniden ölçüm kazançları/ kayıpları	Tanımlanmış varlık birikmiş yeniden değerlendirme artışları	Maddi duran varlıkların değerleme artışı	Kardan ayrılan kısıtlanmış yedekler	Geçmiş yıllar zararları	Net dönem kar/zararı	Özkaynaklar toplamı
1 Ocak 2022 itibarıyla bakiyeler	550.000.000	3.883.785.666	-	-	-	17.014	(2.243.470.528)	-	212.277.989	2.190.332.152
Diğer kapsamlı gelir gider Transferler	-	-	-	(21.329.391)	6.020.735	-	-	-	227.586.645	212.277.989
31 Aralık 2022 itibarıyla bakiyeler	550.000.000	3.883.785.666	-	(21.329.391)	6.020.735	17.014	(2.243.470.528)	227.586.645	2.402.610.141	
1 Ocak 2023 itibarıyla bakiyeler	550.000.000	3.883.785.666	-	(21.329.391)	6.020.735	17.014	(2.243.470.528)	227.586.645	2.402.610.141	
Diğer kapsamlı gelir / (gider)	-	-	-	(16.312.656)	-	-	-	-	810.871.231	794.558.575
Sermaye artırımını (*)	-	-	792.985.195	-	-	-	-	-	-	792.985.195
Transferler	-	-	-	-	-	-	-	227.586.645	(227.586.645)	-
31 Aralık 2023 itibarıyla bakiyeler	550.000.000	3.883.785.666	792.985.195	(37.642.047)	6.020.735	17.014	(2.015.883.883)	810.871.231	3.990.153.911	

(*) Pay sahiplerinin ilave sermaye katkıları 27 Aralık 2023 tarihli yönetim kurulu karar ile 6102 sayılı TTK'nın 376. Maddesi ve 5520 sayılı Kurumlar Vergisi Kanunu'nun 6.maddesinin 3. fıkrası gereği, 31 Aralık 2022 tarihli Vergi Usul Kanunu kapsamında hazırlanan finansal tablolarında belirtilen dönem zarar ve geçmiş yıl zararları nedeniyle Şirket sermayesinde karşılıksız kalan tutarın Şirket ortağı tarafından tamamlanması sonucu oluşmuştur..

İlişikteki notlar bu finansal tabloların tamamlayıcı bir parçasıdır.

Panagro Tarım Hayvancılık Gıda Sanayi ve Ticaret Anonim Şirketi

1 Ocak – 31 Aralık 2023 dönemine ait nakit akış tablosu

(Tüm tutarlar, aksi belirtilmedikçe Türk Lirası'nın ("TL"), 31 Aralık 2023 tarihi itibarıyla satın alma gücü esasına göre TL olarak belirtilmiştir.)

	Not	Cari dönem	Önceki dönem
		Bağımsız denetimden geçmiş 1 Ocak – 31 Aralık 2023	Bağımsız denetimden geçmiş 1 Ocak – 31 Aralık 2022
A. İşletme faaliyetlerinden elde edilen nakit akışları		(20.864.320)	79.594.210
Dönem kârı		810.871.231	227.586.645
Dönem net kârı (zararı) mutabakatı ile ilgili düzeltmeler		(463.408.659)	(43.578.828)
Amortisman ve itfa gideri ile ilgili düzeltmeler	17	311.457.067	180.695.711
Değer düşüklüğü (iptali) ile ilgili düzeltmeler		7.889.890	394.787.458
Alacaklarda değer düşüklüğü (iptali) ile ilgili düzeltmeler	5	3.738.145	692.912
Stok değer düşüklüğü (iptali) ile ilgili düzeltmeler	7	4.151.745	(2.480.531)
Maddi duran varlık değer düşüklüğü (iptali) ile ilgili düzeltmeler	9	-	396.575.077
Karşılıklar ile ilgili düzeltmeler		11.697.310	7.925.360
Kıdem tazminatı karşılığı ile ilgili düzeltmeler	13	7.449.426	6.446.853
İzin karşılığı ile ilgili düzeltmeler	13	4.111.016	1.478.507
Dava karşılıkları (iptali) ile ilgili düzeltmeler	13	136.868	-
Faiz (gelirleri) ve giderleri ile ilgili düzeltmeler		54.156.657	79.872.720
Faiz gelirleri ile ilgili düzeltmeler		(14.993.840)	(3.027.143)
Faiz giderleri ile ilgili düzeltmeler	23	69.150.497	82.899.863
Maddi duran varlıkların elden çıkarılmasından kaynaklanan kayıplar (kazançlar) ile ilgili düzeltmeler	19	(10.946.148)	(40.572.416)
Canlı varlıklar gerçeğe uygun değer kayıpları (kazançları) ile ilgili düzeltmeler	11	10.123.533	37.380.112
Vergi (geliri) gideri ile ilgili düzeltmeler	21	(406.509.389)	2.816.721
Parasal (kazanç) kayıp ile ilgili düzeltmeler		(441.277.579)	(706.484.494)
İşletme sermayesinde gerçekleşen değişimler		(353.474.586)	(99.656.835)
Ticari alacaklardaki azalış (artış) ile ilgili düzeltmeler	5	69.351.561	358.409.080
Faaliyetlerde ilgili diğer alacaklardaki azalış (artış) ile ilgili düzeltmeler	6	(43.204.996)	(31.964.137)
Stoklardaki azalışlar (artışlar) ile ilgili düzeltmeler	7	(180.965.372)	106.190.626
Peşin ödenmiş giderlerdeki azalış (artış) ile ilgili düzeltmeler	8	(1.960.425)	21.001.596
Canlı varlıklardaki azalış (artış) ile ilgili düzeltmeler	11	(13.138.414)	(1.746.244)
Ticari borçlardaki artış (azalış) ile ilgili düzeltmeler	5	(83.290.188)	(612.798.233)
Çalışanlara sağlanan faydalar kapsamında borçlardaki artış (azalış) ile ilgili düzeltmeler	13	11.370.931	1.323.296
Faaliyetler ile ilgili diğer borçlardaki artış (azalış) ile ilgili düzeltmeler	6	(126.076.426)	253.696.461
Ertelemiş gelirlerdeki artış (azalış) ile ilgili düzeltmeler	8	1.064.296	(29.251.600)
Faaliyetlerde ilgili diğer varlıklardaki azalış (artış) ile ilgili düzeltmeler	14	13.885.004	(135.553.647)
Faaliyetlerle ilgili diğer yükümlülüklerdeki artış (azalış) ile ilgili düzeltmeler	14	(310.557)	(28.964.033)
Faaliyetlerden elde edilen nakit akışları		(14.852.306)	(4.756.772)
Çalışanlara sağlanan faydalara ilişkin karşılıklar kapsamında yapılan ödemeler	13	(14.852.306)	(4.756.772)
B. Yatırım faaliyetlerinden kaynaklanan nakit akışları		(20.276.381)	19.342.051
Maddi ve maddi olmayan duran varlıkların satışından kaynaklanan nakit girişleri	9,10	(33.733.585)	(38.403.402)
Maddi ve maddi olmayan duran varlık alımından kaynaklanan nakit çıkışları	9,10,19	13.457.204	57.745.453
C. Finansman faaliyetlerinden kaynaklanan nakit akışları		41.988.352	(88.853.265)
Borçlanmadan kaynaklanan nakit girişleri	23	710.321.680	41.825.880
Borç ödemelerine ilişkin nakit çıkışları	23	(522.460.496)	(13.887.183)
Kira sözleşmelerinden kaynaklanan borç ödemelerine ilişkin nakit çıkışları	23	(8.486.385)	(15.473.150)
Ödenen faiz	23	(138.090.115)	(101.318.792)
Alınan faiz		703.668	-
D. Nakit ve nakit benzerleri üzerindeki parasal kayıp kazanç etkisi		(4.251.199)	(1.243.404)
Nakit ve nakit benzerlerindeki net artış/(azalış) (A+B+C+D)		(3.403.548)	8.839.592
E. Dönem başı nakit ve nakit benzerleri	4	10.814.434	1.974.842
Dönem sonu nakit ve nakit benzerleri (A+B+C+D+E)	4	7.410.886	10.814.434

İlişikteki notlar bu finansal tabloların tamamlayıcı bir parçasıdır.

Panagro Tarım Hayvancılık Gıda Sanayi ve Ticaret Anonim Şirketi

31 Aralık 2022 tarihinde sona eren hesap dönemine ait finansal tablolara ilişkin dipnotlar

(Tüm tutarlar, aksi belirtilmedikçe Türk Lirası'nın ("TL"), 31 Aralık 2023 tarihi itibarıyla satın alma gücü esasına göre TL olarak belirtilmiştir.)

1. Şirket'in organizasyonu ve faaliyet konusu

Panagro Tarım Hayvancılık Gıda Sanayi ve Ticaret Anonim Şirketi ("Panagro" veya "Şirket") 2009 yılında Konya-Türkiye'de kurulmuştur. Şirket'in adresi ve başlıca faaliyet merkezi Melikşah Mahallesi, Beyşehir Caddesi Rektörlük Binası No:7/2 Meram/Konya'dır.

Nisan 2013'te Panagro entegre süt tesisinin inşaatı tamamlanmış ve üretime başlamıştır. Ağustos 2012'de yangın nedeniyle et tesisi hasar görmüş ve Eylül 2013'te yeni et tesisinin inşaatına başlanmıştır. Şubat 2014'te et entegre tesisi de faaliyetine başlamıştır.

Şirket'in 31 Aralık 2023 tarihi itibarıyla 914 çalışanı bulunmaktadır. (31 Aralık 2022: 890)

Şirket, 6362 sayılı Sermaye Piyasası Kanunu'nun 16. maddesinin üçüncü fıkrası hükümleri uyarınca 31 Ocak 2019 tarih ve 7/149 sayılı kararıyla Sermaye Piyasası Kanunu kapsamına alınmıştır. 2019 yılı hesap döneminden başlamak üzere Şirket'in finansal tablolarını SPK düzenlemeleri çerçevesinde bağımsız denetimden geçirilmesi dahil SPK'nın II-16.2 sayılı "Kooperatif ve Kooperatif Birliklerinin Paylarının Çoğunluğuna Sahip Olduğu Anonim Ortaklıklara İlişkin Esaslara Dair Tebliğ" hükümlerine uyma yükümlülüğü başlamıştır.

31 Aralık 2023 tarihi itibarıyla Şirket'in ana ortağı Konya Şeker Sanayi ve Ticaret Anonim Şirketi ("Konya Şeker"), nihai kontrolü elinde tutan ortağı ise Anadolu Birlik Holding Anonim Şirketi'dir ("ABH").

2. Finansal tabloların sunumuna ilişkin esaslar

2.1 Türkiye Finansal Raporlama Standartlarına ("TFRS"lere) uygunluk beyanı

İlişikteki finansal tablolar SPK'nın 13 Haziran 2013 tarih ve 28676 sayılı Resmi Gazete'de yayımlanan II-14.1 sayılı "Sermaye Piyasasında Finansal Raporlamaya İlişkin Esaslar Tebliği" ("Tebliğ") hükümleri uyarınca TFRS'lere uygun olarak hazırlanmıştır. TFRS'ler; KGK tarafından Türkiye Muhasebe Standartları ("TMS"), Türkiye Finansal Raporlama Standartları, TMS Yorumları ve TFRS Yorumları adlarıyla yayımlanan standart ve yorumları içermektedir.

Finansal tablolar ve dipnotlar KGK tarafından 4 Ekim 2022 tarihli ilke kararı ile açıklanan "finansal tablo örnekleri ve kullanım rehberi"ne uygun olarak sunulmuştur.

Şirket, muhasebe kayıtlarının tutulmasında ve kanuni finansal tablolarının hazırlanmasında TTK, vergi mevzuatı ve Maliye Bakanlığı tarafından çıkarılan Tekdüzen Hesap Planını esas almaktadır.

Yüksek Enflasyon Dönemlerinde Finansal Tabloların Düzeltilmesi

TFRS'leri uygulayan işletmeler, KGK tarafından 23 Kasım 2023 tarihinde yapılan açıklamayla birlikte, 31 Aralık 2023 tarihinde veya sonrasında sona eren yıllık raporlama dönemine ait finansal tablolarından itibaren TMS 29 Yüksek Enflasyonlu Ekonomilerde Finansal Raporlama Standardına göre enflasyon muhasebesi uygulamaya başlamıştır. TMS 29, geçerli para birimi yüksek enflasyonlu bir ekonominin para birimi olan işletmelerin, finansal tabloları da dahil olmak üzere, finansal tablolarında uygulanmaktadır.

İlişikteki finansal tablolar, gerçeğe uygun değeri üzerinden ölçülen kısa vadeli finansal yatırımlar ve yeniden değerlendirilmiş tutarları ile ölçülen arsalar ve araziler, yeraltı ve yerüstü düzenleri ve binalar haricinde, tarihi maliyet esasına göre hazırlanmaktadır.

Söz konusu finansal tablolar ile önceki dönemlere ait karşılaştırmalı tüm tutarlar, TMS 29 uyarınca Türk Lirası'nın ("TL") genel satın alma gücünde meydana gelen değişimlere göre düzeltilmiş ve nihayetinde TL'nin 31 Aralık 2023 tarihindeki satın alma gücü cinsinden ifade edilmiştir.

Panagro Tarım Hayvancılık Gıda Sanayi ve Ticaret Anonim Şirketi

31 Aralık 2023 tarihinde sona eren hesap dönemine ait finansal tablolara ilişkin dipnotlar

(Tüm tutarlar, aksi belirtilmedikçe Türk Lirası'nın ("TL"), 31 Aralık 2023 tarihi itibarıyla satın alma gücü esasına göre TL olarak belirtilmiştir.)

2 Finansal tabloların sunumuna ilişkin esaslar (devamı)

2.1 Türkiye Finansal Raporlama Standartlarına ("TFRS"lere) uygunluk beyanı (devamı)

Yüksek Enflasyonlu Ekonomilerde Finansal Raporlama (devamı)

Şirket, TMS 29 uygulamasında, KGK'nın yaptığı yönlendirme uyarınca Türkiye İstatistik Kurumu tarafından yayımlanan Tüketici Fiyat Endekslerine ("TÜFE") göre elde edilen düzeltme katsayılarını kullanmıştır. TL'nin yüksek enflasyonlu bir ekonominin para birimi olarak tanımlanmasına son verildiği 1 Ocak 2005 tarihinden bu yana cari ve geçmiş dönemlere ait TÜFE ile karşılık gelen düzeltme katsayıları aşağıdaki gibidir:

Yıl sonu	Endeks	Endeks (%)	Düzeltilme katsayısı
2004	113,86	13,86	16,33041
2005	122,65	7,72	15,16005
2006	134,49	9,65	13,82541
2007	145,77	8,39	12,75557
2008	160,44	10,06	11,58925
2009	170,91	6,53	10,87929
2010	181,85	6,40	10,22480
2011	200,85	10,45	9,25756
2012	213,23	6,16	8,72007
2013	229,01	7,40	8,11921
2014	247,72	8,17	7,50597
2015	269,54	8,81	6,89835
2016	292,54	8,53	6,35599
2017	327,41	11,92	5,67906
2018	393,88	20,30	4,72068
2019	440,50	11,84	4,22107
2020	504,81	14,60	3,68333
2021	686,95	36,08	2,70672
2022	1128,45	64,27	1,64773
2023	1859,38	64,77	1,00000

TMS 29 uyarınca finansal tablolarda gerekli düzeltmeleri yapmak üzere, varlık ve yükümlülükler ilk olarak parasal ve parasal olmayan olarak ayrıştırılmış, parasal olmayan varlık ve yükümlülükler ayrıca cari değeriyle ölçülenler ve maliyet değeriyle ölçülenler olarak ilave bir ayrıştırmaya tabi tutulmuştur. Parasal kalemler (bir endekse bağlı olanlar hariç) ile raporlama dönemi sonundaki cari değerleriyle ölçülen parasal olmayan kalemler halihazırda 31 Aralık 2023 tarihindeki cari ölçüm biriminden ifade edildiklerinden enflasyon düzeltmesine tabi tutulmamıştır. 31 Aralık 2023 tarihindeki ölçüm biriminden ifade edilmeyen parasal olmayan kalemler ise ilgili katsayı kullanılarak enflasyon düzeltmesine tabi tutulmuştur. Parasal olmayan kalemlerin enflasyona göre düzeltilmiş değerinin geri kazanılabilir tutarı ya da net gerçekleşebilir değeri aştığı durumda, ilgili TFRS uygulanarak defter değerinde azaltıma gidilmiştir. Bunun yanı sıra, özkaynak unsurları ile kar veya zarar ve diğer kapsamlı gelir tablosundaki tüm kalemlerde enflasyon düzeltmesi yapılmıştır.

TL'nin yüksek enflasyonlu bir ekonominin para birimi olarak tanımlanmasına son verildiği 1 Ocak 2005 tarihinden önce edinilmiş ya da üstlenilmiş parasal olmayan kalemler ile bu tarihten önce işletmeye konmuş ya da oluşmuş özkaynaklar TÜFE'de 1 Ocak 2005 tarihinden 31 Aralık 2023 tarihine kadar meydana gelen değişime göre düzeltmeye tabi tutulmuştur.

TMS 29'un uygulanması, TL'nin satın alma gücündeki azalıştan kaynaklı ve kar veya zarar ve diğer kapsamlı gelir tablosunun kar veya zarar bölümündeki net parasal pozisyon kazançları ya da kayıpları kaleminde sunulan düzeltmeleri gerekli kılmıştır. Parasal varlık veya yükümlülüklerin değeri endeksteeki değişimlere bağlı olmadığı sürece, enflasyon döneminde, parasal yükümlülüklerden daha yüksek tutarda parasal varlık taşıyan işletmelerin satın alma gücü zayıflarken, parasal varlıklardan daha yüksek tutarda parasal yükümlülük taşıyan işletmelerin satın alma gücü artış gösterir. Net parasal pozisyon kazanç ya da kaybı, parasal olmayan kalemlerin, özkaynakların, kar veya zarar ve diğer kapsamlı gelir tablosundaki kalemlerin ve endekse bağlı parasal varlık ve yükümlülüklerin düzeltme farklarından elde edilmiştir.

Panagro Tarım Hayvancılık Gıda Sanayi ve Ticaret Anonim Şirketi

31 Aralık 2023 tarihinde sona eren hesap dönemine ait finansal tablolara ilişkin dipnotlar

(Tüm tutarlar, aksi belirtilmedikçe Türk Lirası'nın ("TL"), 31 Aralık 2023 tarihi itibarıyla satın alma gücü esasına göre TL olarak belirtilmiştir.)

2 Finansal tabloların sunumuna ilişkin esaslar (devamı)

2.1 Türkiye Finansal Raporlama Standartlarına ("TFRS"lere) uygunluk beyanı (devamı)

Yüksek Enflasyonlu Ekonomilerde Finansal Raporlama (devamı)

Ayrıca, TMS 29'un ilk kez uygulandığı raporlama döneminde, Standart hükümleri ilgili ekonomide her zaman yüksek enflasyonun olduğu varsayılarak uygulanmaktadır. Bu nedenle, sonraki raporlama dönemleri için temel teşkil etmesi amacıyla karşılaştırmalı en erken dönemin başlangıcına ait 1 Ocak 2022 tarihli finansal durum tablosu enflasyona göre düzeltilmiştir. 1 Ocak 2022 tarihli finansal durum tablosundaki geçmiş yıllar karları veya zararları kaleminin enflasyona göre düzeltilmiş tutarı söz konusu tablonun diğer kalemlerinin enflasyona göre düzeltilmesinden sonra olması gereken bilanço denkliğinden elde edilmiştir.

Finansal tabloların onaylanması:

Finansal tablolar Şirket Yönetim Kurulu tarafından 20 Mayıs 2024 tarihinde onaylanmıştır. Şirket Genel Kurulu'nun bu finansal tabloları değiştirme ve ilgili düzenleyici kurumların ise bu finansal tabloların değiştirilmesini talep etme hakkı bulunmaktadır.

İşletmenin sürekliliği

Finansal tablolar, işletmenin sürekliliği esasını uyarınca, işletmenin sınırsız bir ömre sahip olduğu ve öngörülebilir gelecekte faaliyetlerini sürdürebileceği varsayımıyla hazırlanmıştır.

2.2 Sunuma ilişkin temel esaslar

Ölçüm esasları

Finansal tablolar, maddi duran varlıklar içerisinde bulunan arazi ve binalar, yeraltı ve yer üstü düzenleri, tesis makine ve cihazlar haricinde tarihi maliyet esasına göre hazırlanmıştır. Arazi ve binalar, yeraltı ve yer üstü düzenleri ve tesis, makine ve cihazlar ise gerçeğe uygun değer üzerinden ölçülmektedir.

Gerçeğe uygun değer ölçme esasları 25 numaralı dipnotta açıklanmıştır.

a) Geçerli para birimi ve raporlama para birimi

Bu finansal tablolar, Şirket'in geçerli para birimi olan Türk Lirası ("TL") cinsinden sunulmuştur. TL olarak sunulan bütün finansal bilgiler aksi belirtilmedikçe tam olarak gösterilmiştir.

b) Yabancı para

Yabancı para biriminde yapılan işlemler Şirket'in geçerli para birimine işlemin gerçekleştiği tarihteki kurdan çevrilmiştir.

Yabancı para cinsinden olan parasal varlık ve yükümlülükler raporlama dönemi sonundaki kurlardan geçerli para birimine çevrilmiştir. Gerçeğe uygun değerleriyle ölçülen yabancı para parasal olmayan varlıklar ve yükümlülükler gerçeğe uygun değerlerin yabancı para cinsinden tespit edildiği tarihteki kurdan geçerli para birimine çevrilir. Yeniden çevirimle oluşan yabancı para kur farkları genellikle kar veya zararda muhasebeleştirilir. Yabancı para cinsinden tarihi maliyetleriyle ölçülen parasal olmayan kalemler çevrilmemiştir.

2.3 Muhasebe tahminlerindeki değişiklikler ve hatalar

Muhasebe tahminlerindeki değişiklikler, yalnızca bir döneme ilişkin ise, değişikliğin yapıldığı cari dönemde, gelecek dönemlere ilişkin ise, hem değişikliğin yapıldığı dönemde hem de gelecek dönemlerde, ileriye yönelik olarak uygulanır. Tespit edilen önemli muhasebe hataları geriye dönük olarak uygulanır ve önceki dönem finansal tabloları yeniden düzenlenir.

Panagro Tarım Hayvancılık Gıda Sanayi ve Ticaret Anonim Şirketi

31 Aralık 2023 tarihinde sona eren hesap dönemine ait finansal tablolara ilişkin dipnotlar

(Tüm tutarlar, aksi belirtilmedikçe Türk Lirası'nın ("TL"), 31 Aralık 2023 tarihi itibarıyla satın alma gücü esasına göre TL olarak belirtilmiştir.)

2 Finansal tabloların sunumuna ilişkin esaslar (devamı)

2.4 Önemli muhasebe politikalarında değişiklikler

Muhasebe politikaları finansal tablolarda sunulan tüm dönemlerde Şirket tarafından tutarlı bir şekilde uygulanmıştır. Muhasebe politikalarında yapılan önemli değişiklikler geriye dönük olarak uygulanmakta ve önceki dönem finansal tabloları yeniden düzenlenmektedir.

31 Aralık 2023 tarihli finansal tabloları hazırlanırken muhasebe politikalarında değişiklik bulunmamaktadır.

2.5 Önemli muhasebe politikalarının özeti

Aşağıda belirtilen muhasebe politikaları ilişikteki finansal tablolarda sunulan tüm dönemlerde Şirket tarafından tutarlı bir şekilde uygulanmıştır.

(a) Hasılat

(i) Hasılatın muhasebeleştirilmesi için genel model

TFRS 15 uyarınca müşterilerle yapılan tüm sözleşmeler için hasılatın muhasebeleştirilmesinde beş aşamalı yaklaşım izlenir.

Aşama 1: Sözleşmenin tanımlanması

Bir sözleşme ancak yasal olarak uygulanabilir tahsilatı gerçekleştirilebilir mal ve hizmetlere ilişkin haklar ve ödeme koşulları tanımlanabilir olduğunda sözleşmenin ticari öze sahip olması sözleşmenin taraflarca onaylanması ve taraflarca yükümlülüklerinin yerine getirilmesi taahhüt edilmesi şartlarının tamamının karşılanması durumunda, bu sözleşme TFRS 15 kapsamında değerlendirilir.

Sözleşmeler tek bir ticari paket olarak müzakere edildiğinde ya da bir sözleşmede diğer sözleşme ile mallara veya hizmetlere (ya da malların veya hizmetlerin bir kısmına) bağlı olması durumunda sözleşmeler kapsamında tek bir yükümlülük olduğunda Şirket sözleşmeleri tek bir sözleşme olarak değerlendirir.

Aşama 2: Edim yükümlülüklerinin tanımlanması

Şirket, "edim yükümlülüğünü" hasılatın muhasebeleştirilmesi için bir hesap birimi olarak tanımlar. Şirket müşteriyle yaptığı bir sözleşmede taahhüt ettiği mal veya hizmetleri değerlendirir ve aşağıdakilerden birini devretmeye yönelik müşteriye verdiği her bir taahhüdü bir edim yükümlülüğü olarak belirler:

- Farklı bir mal veya hizmeti (veya bir mal veya hizmetler paketini) ya da
- Büyük ölçüde benzerlik gösteren ve müşteriye devir şekli aynı olan farklı bir mal veya hizmetler serisini.

Şirket, sözleşmede yer alan bir mal veya hizmeti sözleşmedeki diğer taahhütlerden ayrı bir şekilde tanımlayabiliyor ve müşterinin söz konusu mal veya hizmetten tek başına veya kullanımına hazır diğer kaynaklarla birlikte faydalanmasını sağlıyor ise farklı bir mal veya hizmet olarak tanımlar. Bir sözleşme, esas olarak aynı olan bir dizi farklı mal veya hizmet sunma taahhüdünü içerebilir. Sözleşme başlangıcında, bir işletme mal veya hizmet serisinin tek bir edim yükümlülüğü olup olmadığını belirler.

Aşama 3: İşlem bedelinin belirlenmesi

Şirket, işlem fiyatını belirlemek için sözleşme kapsamındaki yükümlülüğünü yerine getirdikten sonra ne kadarlık bir tutarı elde etmeyi beklediğini değerlendirir. Değerlendirme yapılırken sözleşmenin değişken tutarlara ilişkin unsurları ve önemli bir finansman bileşeni içerip içermediğini göz önünde bulundurulur.

Önemli finansman bileşeni

Şirket, taahhüt edilen mal veya hizmetin nakit satış fiyatını yansıtan tutarı önemli bir finansman bileşeninin etkisi için ödemesi taahhüt edilen tutar ile gözden geçirir. Pratik bir uygulama olarak, Şirket, sözleşmenin başlangıcında müşteri ödemesi ile mal veya hizmetlerin transferi arasındaki sürenin bir yıl veya daha kısa olmasını beklemesi durumunda önemli bir finansman bileşeninin etkilerine ilişkin işlem fiyatını düzeltmez. Şirket'in dönem içinde yerine getirdiği yükümlülükler ile alınan avansların ve ödeme planının geniş ölçüde uyumlu olduğu durumlarda, Şirket yükümlülüğü yerine getirmesi ile ödeme arasındaki sürenin asla 12 aydan fazla olmayacağını değerlendirmektedir.

Panagro Tarım Hayvancılık Gıda Sanayi ve Ticaret Anonim Şirketi

31 Aralık 2023 tarihinde sona eren hesap dönemine ait finansal tablolara ilişkin dipnotlar

(Tüm tutarlar, aksi belirtilmedikçe Türk Lirası'nın ("TL"), 31 Aralık 2023 tarihi itibarıyla satın alma gücü esasına göre TL olarak belirtilmiştir.)

2 Finansal tabloların sunumuna ilişkin esaslar (devamı)

Hasılat (devamı)

Değişken bedel

Şirket, fiyat imtiyazları, teşvikler, performans primleri, erken tamamlama primleri, fiyat ayarlama maddeleri, cezalar, iskontolar veya benzeri değişken bedellere neden olabilecek kalemlerin müşteri sözleşmesinde var olup olmadığını tespit eder.

Aşama 4: İşlem bedelinin edim yükümlülüklerine dağıtımı

Farklı mal veya hizmetler tek bir sözleşmeye göre teslim edilmesi durumunda sözleşme bedeli ayrı mal veya hizmetlerin (farklı edim yükümlülükleri) nispi tek başına satış fiyatlarına dayalı olarak dağıtılır. Doğrudan gözlemlenebilir tek başına satış fiyatları mevcut değilse sözleşmelerdeki toplam bedel beklenen maliyet artı kar marjı bazında dağıtılır.

Aşama 5: Hasılatın muhasebeleştirilmesi

Şirket, aşağıdaki koşullardan herhangi biri yerine getirildiğinde geliri zamana yayılı olarak muhasebeleştirir:

- Müşterinin eş zamanlı olarak işletmenin sağladığı faydalardan yararlanması ve bu faydaları tüketmesi durumunda;
- İşletmenin varlığı oluşturdukça veya geliştirdikçe oluşturulan veya geliştirilen varlığın kontrolünün aynı anda müşteriye geçmesi durumunda ya da
- Şirket'in yerine getirdiği yükümlülüğün şirketin kendisi için alternatif kullanımı olan bir varlık oluşturmaması ve Şirket'in o güne kadar tamamlanan yükümlülüğe karşılık yapılacak ödeme üzerinde hukuken icra edilebilir bir tahsil hakkının bulunması durumunda.

Zaman içinde yerine getirilen her bir edim yükümlülüğü için Şirket, malların veya hizmetlerin kontrolünü müşteriye devretmeyi gösteren tek bir ilerleme ölçüsü seçer. Şirket, güvenilir bir şekilde gerçekleştirilen işi ölçen bir yöntem kullanır. Şirket, girdi yönteminin kullanıldığı projenin tamamlanmasına yönelik ilerlemeyi ölçmek için yapılan maliyetleri kullanır ve çıktı yönteminin kullanıldığı projenin tamamlanmasına doğru ilerlemeyi ölçmek için transfer edilen birimleri kullanır.

Eğer bir edim yükümlülüğü zaman içinde yerine getirilmiyorsa o zaman Şirket, malların veya hizmetin kontrolünü müşteriye transfer ettiği zaman hasılatı muhasebeleştirir.

Şirket tarafından sözleşme kapsamındaki yükümlülüklerin yerine getirilmesi için mutlaka katlanması gereken maliyetin söz konusu sözleşme kapsamında elde edilmesi beklenen ekonomik faydayı aştığı durumlarda TMS 37 "Karşılıklar, Koşullu Borçlar ve Koşullu Varlıklar" standardı uyarınca bir karşılık ayırmaktadır.

Sözleşme değişiklikleri

Şirket, ek bir mal veya hizmet sunma taahhüdü verdiği takdirde sözleşme değişikliğini ayrı bir sözleşme olarak kabul eder. Mevcut sözleşmenin feshi ve yeni bir sözleşmenin oluşturulması durumunda sunulan mal veya hizmetler farklıysa ilgili değişiklikler muhasebeleştirir. Sözleşmede yapılan değişiklik, ayrı mal veya hizmet oluşturmazsa işletme ilk sözleşme ile birlikte ek mallar veya hizmetler ilk sözleşmenin bir parçasıymış gibi birleştirilerek muhasebeleştirir.

Panagro Tarım Hayvancılık Gıda Sanayi ve Ticaret Anonim Şirketi

31 Aralık 2023 tarihinde sona eren hesap dönemine ait finansal tablolara ilişkin dipnotlar

(Tüm tutarlar, aksi belirtilmedikçe Türk Lirası'nın ("TL"), 31 Aralık 2023 tarihi itibarıyla satın alma gücü esasına göre TL olarak belirtilmiştir.)

2 Finansal tabloların sunumuna ilişkin esaslar (devamı)

(b) Finansman gelirleri ve finansman maliyetleri

Finansman geliri, finansman amacıyla kullanılan döngünün bir parçasını oluşturan banka mevduat faiz gelirlerinden ve finansal varlık ve yükümlülüklerin (ticari alacaklar ve borçlar dışındaki) üzerindeki net kur farkı gelirlerinden oluşmaktadır.

Finansman giderleri, banka kredilerinin faiz giderlerini ve finansal varlık ve yükümlülüklerin (ticari alacaklar ve borçlar dışındaki) üzerindeki net kur farkı giderlerini içerir. Bir varlığın iktisabı inşaatı ya da üretimi ile doğrudan ilişkilendirilemeyen borçlanma maliyetleri etkin faiz oranı kullanılarak kar veya zarar içerisinde muhasebeleştirilmiştir.

Finansal varlık ve yükümlülüklerin (ticari alacaklar ve borçlar dışındaki) üzerindeki kur farkı gelir ve giderleri kur farkı hareketlerinin net pozisyonuna göre finansman gelirleri veya finansman giderleri içerisinde net olarak raporlanır. Ticari alacaklar ve borçların üzerindeki kur farkı ve reeskont gelirleri esas faaliyetlerden diğer gelirler içerisinde net kur farkı ve reeskont giderleri ise esas faaliyetlerden diğer giderler içerisinde raporlanır.

Faiz geliri etkin faiz yöntemi kullanılarak hesaplar muhasebeleştirilir. Temettü gelirleri Şirket'in ödemeyi almayı hak kazandığı tarihte kar veya zararda muhasebeleştirilir. Aşağıdakiler dışında finansal varlığın brüt defter değerine etkin faiz oranı uygulanarak hesaplanır:

(a) Satın alındığında veya oluşturulduğunda kredi-değer düşüklüğü bulunan finansal varlıklar. Bu tür finansal varlıklar için işletme ilk defa finansal tablolara alınmasından itibaren, finansal varlığın itfa edilmiş maliyetine krediye göre düzeltilmiş etkin faiz oranını uygular.

(b) Satın alındığında veya oluşturulduğunda kredi-değer düşüklüğü bulunan finansal varlık olmayan ancak sonradan kredi-değer düşüklüğüne uğramış finansal varlık haline gelen finansal varlıklar. Bu tür finansal varlıklar için işletme sonraki raporlama dönemlerinde varlığın itfa edilmiş maliyetine etkin faiz oranını uygular.

Bir raporlama döneminde finansal varlığın itfa edilmiş maliyetine etkin faiz yöntemi uygulanarak faiz gelirini hesaplayan bir işletme finansal araçtaki kredi riskinin finansal varlık artık kredi-değer düşüklüğüne uğramış olarak nitelendirilmeyecek şekilde iyileşmesi ve bu iyileşmenin tarafsız olarak 5 meydana gelen bir olayla ilişkilendirilebilmesi durumunda (borçlunun kredi derecesindeki bir artış gibi), sonraki raporlama dönemlerindeki faiz gelirini brüt defter değerine etkin faiz oranını uygulanarak hesaplar.

(c) Çalışanlara sağlanan faydalar

(i) Çalışanlara sağlanan kısa vadeli faydalar

Çalışanlara sağlanan kısa vadeli fayda yükümlülükleri ilgili hizmet verildikçe giderleştirilir. Çalışanlarının geçmiş hizmetleri sonucunda Şirket'in yasal veya zımni kabulden doğan ödemekle yükümlü olduğu ve bu yükümlülüğün güvenilir olarak tahmin edilebildiği durumlarda ödenmesi beklenen tutarlar için bir yükümlülük kaydedilir.

(ii) İzin hakları

Türkiye'de geçerli İş Kanunu'na göre iş sözleşmesinin herhangi bir nedenle sona ermesi halinde çalışanlar tarafından hak edilen fakat kullanılmayan yıllık izin sürelerine ait ücreti sözleşmenin sona erdiği tarihteki brüt ücreti ve sözleşmeye bağlı diğer menfaatlerin toplamı üzerinden kendisine veya hak sahiplerine ödemekle yükümlüdür. Kullanılmayan izin karşılığı tüm çalışanların hak ettikleri ancak raporlama tarihi itibarıyla henüz kullanmadıkları izin günlerine denk gelen iskonto edilmemiş toplam yükümlülük tutarıdır. Kullanılmamış izin haklarından doğan yükümlülükler hak kazanıldıkları dönemlerde tahakkuk edilir.

(iii) Çalışanlara sağlanan diğer uzun vadeli faydalar

Kıdem tazminatı karşılığı, Şirket çalışanlarının İş Kanunu uyarınca gelecekteki olası yükümlülüklerin tahmini toplam karşılığının finansal durum tablosu tarihindeki indirgenmiş değerini ifade eder.

TMS 19 "Çalışanlara Sağlanan Faydalar" standardı, kıdem tazminatı karşılığının hesaplanması kapsamında, aktüeryal varsayımlar (net iskonto oranı, emekli olma olasılığına ilişkin kullanılan devir hızı oranı vb.) yapılmasını gerektirmektedir. Aktüeryal varsayımlar ile gerçekleşen arasındaki fark düzeltmeleri ve aktüeryal varsayımlardaki değişikliklerin etkileri, aktüeryal kazanç / kayıpları oluşturmaktadır. Söz konusu aktüeryal kazanç / kayıplar diğer kapsamlı gelir altında muhasebeleştirilmektedir.

Panagro Tarım Hayvancılık Gıda Sanayi ve Ticaret Anonim Şirketi

31 Aralık 2023 tarihinde sona eren hesap dönemine ait finansal tablolara ilişkin dipnotlar

(Tüm tutarlar, aksi belirtilmedikçe Türk Lirası'nın ("TL"), 31 Aralık 2023 tarihi itibarıyla satın alma gücü esasına göre TL olarak belirtilmiştir.)

2 Finansal tabloların sunumuna ilişkin esaslar (devamı)

(iv) Çalışanlara sağlanan diğer uzun vadeli faydalar (devamı)

Tanımlanmış katkı planları

Şirket çalışanları adına sosyal güvenlik kurumlarına belirlenmiş tutarlarda katkı payı ödemek zorundadır. Şirket'in ödemekte olduğu katkı payı dışında, yapmak zorunda olduğu başka bir ödeme mecburiyeti yoktur. Bu primler tahakkuk ettikleri dönemde personel giderlerine yansıtılmaktadır.

Dipnot 13'te açıkladığı üzere, Şirket yönetimi kıdem tazminatı karşılığı hesaplamasında bazı tahminler kullanmıştır.

(d) Gelir vergileri

Gelir vergisi gideri, dönem vergisi ve ertelenmiş vergi toplamından oluşur. Gelir vergisi doğrudan özkaynaklar veya diğer kapsamlı gelir ile ilişkilendirilenler dışında kar veya zararda muhasebeleştirilir.

(i) Dönem vergisi

Dönem vergisi cari yılda vergiye konu kar veya zarar üzerinden beklenen vergi yükümlülüğü veya alacağıdır ve geçmiş yıllardaki vergi yükümlülükleri ile ilgili düzeltme kayıtlarını da içerir.

Raporlama dönemi sonu itibarıyla yürürlükte olan veya yürürlüğe girmesi kesine yakın olan vergi oranları dikkate alınarak hesaplanır. Dönem vergi yükümlülüğü aynı zamanda temettü dağıtım bildirimlerinden kaynaklanan vergi yükümlülüklerini de içerir.

Cari vergi varlığı ve yükümlülüğü mahsuplaştırılması sadece belirli şartlar sağlandığında yapılabilir.

(ii) Ertelenmiş vergi

Ertelenmiş vergi, varlık ve yükümlülüklerin finansal tablolarda yer alan defter değerleri ile vergi matrahında kullanılan değerleri arasındaki geçici farklar üzerinden hesaplanır. Aşağıdaki durumlarda meydana gelen geçici farklar için ertelenmiş vergi muhasebeleştirilmez:

- Bir işletme birleşmesi olmayan ve ne muhasebe karını ne de vergiye tabi kar veya zarar etkilemeyen bir işlem sonucu oluşan varlık veya yükümlülüklerin ilk kayıtlara alınmasında ortaya çıkan geçici farklar;
- Öngörülebilir bir gelecekteki tersine dönmesi muhtemel olmayan ve Şirket'in geri çevirim zamanını kontrol edebildiği bağlı ortaklığındaki yatırımlarıyla ilgili geçici farklar.

Kullanılmamış geçmiş yıl mali zararları, vergi avantajları ve indirilebilir geçici farklar için ilerideki dönemde bunların mahsup edilmesine yeterli olacak tutarda vergilendirilebilir kar elde edileceğinin muhtemel olması halinde ertelenmiş vergi varlığı muhasebeleştirilir. Ertelenmiş vergi varlıkları her raporlama tarihinde gözden geçirilir ve ileriki dönemde vergiye tabi kar elde etmesinin muhtemel olması halinde bu tutarlarla sınırlı olmak üzere önceden muhasebeleştirilmeyen ertelenmiş vergi varlığı muhasebeleştirilir.

Şirket, ertelenmiş vergi borçlarını ve ertelenmiş vergi varlıklarını, varlıklarının defter değerlerini ne şekilde geri kazanacağı veya borçlarını ne şekilde ödeyeceği ile ilgili raporlama dönemi sonundaki beklentilerinin vergisel sonuçlarıyla tutarlı bir şekilde ölçer.

Ertelenmiş vergi varlığı ve ertelenmiş vergi yükümlülüğü mahsuplaştırılması sadece belirli şartlar sağlandığında yapılabilir.

(e) Stoklar

Stoklar, maliyet ve net gerçekleştirilebilir değer düşük olanıyla değerlendirilir. Stok maliyetleri ağırlıklı ortalama yöntemiyle belirlenir ve stokların satın alma maliyetini, üretim veya dönüştürme maliyetlerini ve stokların mevcut durumuna ve konumuna getirilmesi için katlanılan diğer maliyetleri içerir. Üretimi gerçekleştirilmiş mamul ve yarı mamullerde maliyet normal üretim kapasitesine uygun oranda genel üretim giderlerini de içerir.

Panagro Tarım Hayvancılık Gıda Sanayi ve Ticaret Anonim Şirketi

31 Aralık 2023 tarihinde sona eren hesap dönemine ait

finansal tablolara ilişkin dipnotlar

(Tüm tutarlar, aksi belirtilmedikçe Türk Lirası'nın ("TL"), 31 Aralık 2023 tarihi itibarıyla satın alma gücü esasına göre TL olarak belirtilmiştir.)

2 Finansal tabloların sunumuna ilişkin esaslar (devamı)

(f) Maddi duran varlıklar ve maddi olmayan duran varlıklar

(i) Muhasebeleştirme ve ölçüm

Şirket, arazi ve arsalar, binalar, tesis, makina ve cihazlar gerçeğe uygun değerlerinden, birikmiş amortisman ve her türlü değer düşüklüğü karşılığı düşülerek ölçülürler. Bu arsa, yer altı ve yer üstü düzenleri, binalar, tesis, makina ve cihazlar üzerindeki değerlemeden kaynaklanan artışlar, aynı varlıkta daha önceden kayıtlara alınan değer düşüklüğü giderleri kadar değer artışı kar veya zarara alacak olarak kaydedilenler hariç, diğer kapsamlı gelir hesabına alacak kaydedilir ve özkaynakların altında maddi duran varlık yeniden değerlendirme artışlarında takip edilir. Bu maddi duran varlıkların kayıtlı tutarları üzerinden yapılan değerlemeden kaynaklanan azalışlar da, varsa önceki değerlemeden dolayı oluşan yeniden değerlendirme artış fonu bakiyesi tutarını aşan tutar kadar gider olarak kar veya zarara yansıtılır.

Şirket, koşullarda bir değişiklik olmadığı sürece arazi ve arsaları, binaları, tesis, makina ve cihazları 2 yılda bir değerletirmektedir. Söz konusu maddi duran varlıklar, bağımsız bir değerlendirme kuruluşu tarafından 31 Aralık 2022 tarihinde yapılan gerçeğe uygun değer tespit çalışmasına göre değerlendirilmiştir.

Gerçeğe uygun değeri ile ölçülenler dışındaki maddi duran varlıklar maliyet değerlerinden, birikmiş amortisman ve her türlü değer düşüklüğü karşılığı düşülerek ölçülürler.

Maddi duran varlıkları oluşturan parçalar farklı faydalı ömürlere sahip olduğunda bunlar maddi duran varlığın ayrı kısımları (önemli parçaları) olarak muhasebeleştirilir.

Bir maddi varlığın elden çıkartılmasıyla oluşan kazanç veya kayıplar, kar veya zararda muhasebeleştirilir. Gerçeğe uygun değeri üstünden ölçülen arsa, yer altı ve yer üstü düzenleri, binalar, tesis, makina ve cihazlar, elden çıkarıldığında yeniden değerlendirme yedeğinde yer alan birikmiş tutar geçmiş yıllar karları veya zararları kalemine aktarılır.

(ii) Sonradan oluşan maliyetler

Sonradan yapılan harcamalar sadece bu harcamalar sonucunda ileride oluşacak ekonomik faydaların Şirket'e aktarılmasının mümkün olduğu durumlarda aktiveleştirilebilir.

(iii) Amortisman ve itfa payları

Maddi duran varlık kalemleri hali hazırda kullanılabilir oldukları veya Şirket tarafından inşa edilen varlıklar için bu varlıkların tamamlandığı ve kullanıma hazır hale geldikleri gün itibarıyla amortisman tabi tutulurlar. Amortisman, maddi duran varlık kalemlerinin maliyetlerinden/gerçeğe uygun değerinden tahmini kalıntı değerlerinin düşülmesinden sonra bu kalemlerin tahmini faydalı ömürleri boyunca doğrusal yöntem ile hesaplanmaktadır. Amortisman, başka bir varlığın defter değerine dahil edilmediği sürece genellikle kar veya zararda muhasebeleştirilir. Kiralanan varlıklar, Şirket kiralanan varlığın mülkiyetini kiralama sonunda makul bir kesinlikte üzerine almayacaksa varlığın kiralama süresi ile faydalı ömürden kısa olanı üzerinden amortisman tabi tutulur.

İtfa payı maddi olmayan duran varlık kalemlerinin maliyetlerinden tahmini kalıntı değerlerinin düşülmesinden sonra bu kalemlerin tahmini faydalı ömürleri boyunca doğrusal yöntem ile hesaplanmaktadır ve genellikle kar veya zararda muhasebeleştirilir.

Cari ve karşılaştırmalı dönemlerde önemli maddi duran varlık kalemlerinin tahmin edilen faydalı ömürler aşağıdaki gibidir:

- Yeraltı yerüstü düzenleri: 2-15 yıl
- Binalar: 39-50 yıl
- Tesis, makine ve cihazlar: 2-20 yıl
- Taşıtlar: 2-20 yıl
- Demirbaşlar: 2-25 yıl
- Haklar: 3-15 yıl

Amortisman ve itfa yöntemleri faydalı ömürler ve kalıntı değerler her raporlama tarihi itibarıyla gözden geçirilir ve gerektiğinde düzeltilir.

Panagro Tarım Hayvancılık Gıda Sanayi ve Ticaret Anonim Şirketi

31 Aralık 2023 tarihinde sona eren hesap dönemine ait finansal tablolara ilişkin dipnotlar

(Tüm tutarlar, aksi belirtilmedikçe Türk Lirası'nın ("TL"), 31 Aralık 2023 tarihi itibarıyla satın alma gücü esasına göre TL olarak belirtilmiştir.)

2 Finansal tabloların sunumuna ilişkin esaslar (devamı)

2.6 Önemli muhasebe politikalarının özeti (devamı)

(g) Finansal araçlar

(i) Muhasebeleştirme ve ilk ölçüm

Şirket, ticari alacaklarını oluştukları tarihte kayıtlarına almaktadır. Şirket bütün diğer finansal varlık ve yükümlülükleri sadece ve sadece ilgili finansal aracın sözleşmeye bağlı koşullarına taraf olduğu işlem tarihinde muhasebeleştirmektedir.

Gerçeğe uygun değer (GUD) değişimleri kar veya zarara yansıtılanlar dışındaki finansal varlıkların (önemli bir finansman bileşenine sahip olmayan ticari alacaklar haricinde) ve finansal yükümlülüklerin ilk ölçümünde, bunların edinimiyle veya ihracıyla doğrudan ilişkilendirilebilen işlem maliyetleri de GUD'e ilave edilerek ölçülür. Önemli bir finansman bileşenine sahip olmayan ticari alacaklar, ilk muhasebeleştirmede işlem bedeli üzerinden ölçülür.

(ii) Sınıflandırma ve sonraki ölçüm

İlk defa finansal tablolara alınırken bir finansal araç belirtilen şekilde sınıflandırılır; ifa edilmiş maliyetinden ölçülenler; GUD farkı diğer kapsamlı gelire yansıtılarak ölçülenler- borçlanma araçlarına yapılan yatırımlar. GUD farkı diğer kapsamlı gelire yansıtılarak ölçülenler- özkaynak araçlarına yapılan yatırımlar veya GUD farkı kar veya zarara yansıtılarak ölçülenler.

Finansal araçlar ilk muhasebeleştirilmelerini müteakip, Şirket finansal varlıkların yönetimi için kullandığı işletme modelini değiştirmedeği sürece yeniden sınıflandırılmaz.

Şirket, finansal varlıkları yönetmek için işletme modelini değiştirmedeği sürece ilk muhasebeleştirilmesinden sonra yeniden sınıflandırılmaz. Bu durumda, etkilenen tüm finansal varlıklar işletme modelindeki değişikliği izleyen ilk raporlama döneminin ilk gününde yeniden sınıflandırılır.

Bir finansal varlık, aşağıdaki her iki şartın birden sağlanması ve GUD farkı kar veya zarara yansıtılarak ölçülen olarak sınıflandırılmaması durumunda ifa edilmiş maliyeti üzerinden ölçülür:

Finansal varlığın sözleşmeye bağlı nakit akışlarının tahsil edilmesini amaçlayan bir iş modeli kapsamında elde tutulması ve

Finansal varlığa ilişkin sözleşme şartlarının belirli tarihlerde sadece anapara ve anapara bakiyesinden kaynaklanan faiz ödemelerini içeren nakit akışlarına yol açması.

Bir borçlanma aracı, aşağıdaki her iki şartın birden sağlanması ve GUD farkı kar veya zarara yansıtılarak ölçülen olarak sınıflandırılmaması durumunda GUD farkı diğer kapsamlı gelire yansıtılarak ölçülür:

Finansal varlığın sözleşmeye bağlı nakit akışlarının tahsil edilmesini ve finansal varlıkların satılmasını amaçlayan bir iş modeli kapsamında elde tutulması ve

Finansal varlığa ilişkin sözleşme şartlarının belirli tarihlerde sadece anapara ve anapara bakiyesinden kaynaklanan faiz ödemelerini içeren nakit akışlarına yol açması.

Alım-satım amacıyla elde tutulmayan özkaynak araçlarına yapılan yatırımların ilk defa finansal tablolara alınmasında, GUDindeki sonraki değişikliklerin diğer kapsamlı gelirden sunulması konusunda geri dönülmeyecek bir tercihte bulunulabilir. Bu tercihin seçimi her bir yatırım bazında yapılabilir.

Panagro Tarım Hayvancılık Gıda Sanayi ve Ticaret Anonim Şirketi

31 Aralık 2023 tarihinde sona eren hesap dönemine ait

finansal tablolara ilişkin dipnotlar

(Tüm tutarlar, aksi belirtilmedikçe Türk Lirası'nın ("TL"), 31 Aralık 2023 tarihi itibarıyla satın alma gücü esasına göre TL olarak belirtilmiştir.)

2 Finansal tabloların sunumuna ilişkin esaslar (devamı)

Finansal varlıklar- İş modelinin değerlendirilmesi

Şirket, iş modelinin varlıkların yönetilme şeklini ve yönetime sağlanan bilgiyi en iyi şekilde yansıtmayı amacıyla bir finansal varlığın portföy düzeyinde elde tutulma amacını değerlendirmektedir. Ele alınan bilgiler şunları içerir:

- portföy için belirlenmiş politikalar ve hedefler ve bu politikaların uygulamada kullanılması. Bunlar yönetimin stratejisinin, sözleşmeden kaynaklanan faiz gelirini elde etmeyi, belirli bir faiz oranından yararlanmayı devam ettirmeyi, finansal varlıkların vadesini bu varlıkların fonlayan borçların vadesiyle uyumlaştırmayı veya varlıkların satışı yoluyla nakit akışlarını gerçekleştirmeye odaklanıp odaklanmadığını içerir;
- iş modeli ve iş modeli kapsamında elde tutulan finansal varlıkların performanslarının Şirket yönetimine nasıl raporlandığı;
- iş modelinin (iş modeli kapsamında elde tutulan finansal varlıkların) performansını etkileyen riskler ve özellikle bu risklerin yönetim şekli;
- işletme yöneticilerine verilen ilave ödemelerin nasıl belirlendiği (örneğin, ilave ödemelerin yönetilen varlıkların GUD'ine göre mi yoksa tahsil edilen sözleşmeye bağlı nakit akışlarına göre mi belirlendiği) ve
- önceki dönemlerde yapılan satışların sıklığı, değeri, zamanlaması ve nedeni ile gelecekteki satış beklentileri.

Finansal varlıkların finansal durum tablosu dışı bırakılmaya uygun olmayan işlemlerde üçüncü taraflara devredilmesi, Şirket'in varlıklarını finansal tablolarında sürekli olarak muhasebeleştirilmesiyle tutarlı olarak bu amaçla satış olarak kabul edilmez.

Finansal varlıklar – Sadece anapara ve anapara bakiyesine ilişkin faiz ödemelerini içeren sözleşmeye bağlı nakit akışları olup olmadığının değerlendirilmesi

Bu değerlendirme amacıyla anapara finansal varlığın ilk defa finansal tablolara alınması sırasındaki GUD'idir. Faiz; paranın zaman değeri belirli bir zaman dilimine ilişkin anapara bakiyesine ait kredi riski diğer temel borç verme risk ve maliyetleri (örneğin, likidite riski ve yönetim maliyetleri) ile kar marjından oluşur.

Sözleşmeye bağlı nakit akışlarının sadece anapara ve anapara bakiyesine ilişkin faiz ödemelerini içeren sözleşmeye bağlı nakit akışları olup olmadığının değerlendirilmesinde Şirket sözleşmeye bağlı nakit akışlarının özelliklerini esas alır. Bu değerlendirme finansal varlığın bu koşulu yerine getirmeyecek şekilde sözleşmeye bağlı nakit akışlarının zamanlamasını veya tutarını değiştiren sözleşme şartlarını içerip içermediğinin değerlendirilmesini gerektirir. Bu değerlendirmeyi yaparken Şirket aşağıdakiler dikkate alır:

- sözleşmeye bağlı nakit akışlarının zamanlamasını veya tutarını değiştirebilecek herhangi bir şarta bağlı olay (diğer bir ifadeyle tetikleyici olay);
- değişken oranlı özellikler de dahil olmak üzere sözleşmeye bağlı kupon faiz oranını düzelteren şartlar;
- erken ödeme ve vadesini uzatma imkanı sağlayan özellikleri; ve
- Şirket'in belirli varlıklardan kaynaklanan nakit akışlarının elde edilmesini sağlayan sözleşmeye bağlı haklarını kısıtlayıcı şartlar (örneğin, rucu edilememe özelliği).

Panagro Tarım Hayvancılık Gıda Sanayi ve Ticaret Anonim Şirketi

31 Aralık 2023 tarihinde sona eren hesap dönemine ait finansal tablolara ilişkin dipnotlar

(Tüm tutarlar, aksi belirtilmedikçe Türk Lirası'nın ("TL"), 31 Aralık 2023 tarihi itibarıyla satın alma gücü esasına göre TL olarak belirtilmiştir.)

2 Finansal tabloların sunumuna ilişkin esaslar (devamı)

Erken ödeme özelliği sözleşmenin vadesinden önce sonlandırıldığı durumlarda makul bir bedel içeren peşin ödenen tutarları büyük ölçüde anaparanın ve anapara bakiyesine ilişkin faizlerin ödenmemiş tutarını yansıtıyorsa sadece anapara ve anapara bakiyesine ilişkin faiz ödemeleri kriteriyle tutarlıdır.

Ayrıca, (i) finansal varlık sözleşmeye bağlı nominal değeri üzerinden primli veya iskontolu olarak alınmışsa, (ii) sözleşmenin vadesinden önce sonlandırıldığı durumlarda makul bir ek bedel ödemesini içeren peşin ödenen tutarlar büyük ölçüde sözleşmeye bağlı nominal değeri ve tahakkuk eden (ancak ödenmemiş) faizi yansıtıyorsa ve (iii) ilk muhasebeleştirmede erken ödeme özelliğinin GUD'inin önemsiz olması durumunda, bu kriterlere uygun olduğu kabul edilir.

Finansal varlıklar – Sonraki ölçümden kaynaklanan kazanç veya kayıplar

GUD farkı kar/zarara yansıtılarak ölçülen finansal varlıklar Bu varlıklar sonraki ölçümlerinde GUD'leri üzerinden ölçülür. Herhangi bir faiz veya temettü geliri dahil olmak üzere bunlarla ilgili net kazançlar ve kayıplar kar veya zararda muhasebeleştirilir. Riskten korunma aracı olarak tanımlanan türevler için aşağıdaki (v) bölümüne bakınız.

İtfa edilmiş maliyeti üzerinden ölçülen finansal varlıklar Bu varlıklar sonraki ölçümlerinde etkin faiz yöntemi kullanılarak itfa edilmiş maliyetinden ölçülür. İtfa edilmiş maliyetleri varsa değer düşüklüğü zararları tutarı kadar azaltılır. Faiz gelirleri yabancı para kazanç ve kayıpları ve değer düşüklükleri kar veya zararda muhasebeleştirilir. Bunların finansal durum tablosu dışı bırakılmasından kaynaklanan kazanç veya kayıplar kar veya zararda muhasebeleştirilir.

GUD farkı diğer kapsamlı gelire yansıtılarak ölçülen borçlanma araçları Bu varlıklar sonraki dönemlerde GUD'i üzerinden ölçülür. Etkin faiz yöntemi kullanılarak hesaplanan faiz geliri, yabancı para kazanç ve kayıpları ve değer düşüklükleri kar veya zararda muhasebeleştirilir. Diğer kazanç ve kayıplar ise diğer kapsamlı gelirden muhasebeleştirilir. Finansal varlıklar finansal durum tablosu dışı bırakıldığında daha önceden diğer kapsamlı gelire yansıtılan toplam kazanç veya kayıplar kar veya zararda yeniden sınıflandırılır.

GUD farkı diğer kapsamlı gelire yansıtılan özkaynak araçları Bu varlıklar sonraki dönemlerde GUD'i üzerinden ölçülür. Temettüleri, açıkça yatırımın maliyetinin bir kısmının geri kazanılması niteliğinde olmadıkça kar veya zararda muhasebeleştirilir. Diğer net kazanç ve kayıplar diğer kapsamlı gelirden muhasebeleştirilir ve kar veya zararda yeniden sınıflandırılmazlar.

Finansal yükümlülükler – Sınıflama, sonraki ölçüm ve kazanç ve kayıplar

Finansal yükümlülükler itfa edilmiş maliyetinden ölçülen ve GUD farkı kar veya zarara yansıtılan olarak sınıflandırılır.

İtfa edilmiş maliyeti ile ölçülen diğer finansal yükümlülükler ilk kayıtlara alınmalarını takiben gelecekteki anapara ve faiz nakit akışlarının etkin faiz oranları ile itfa edilmiş maliyet değerleri üzerinden değer düşüklükleri indirilerek ölçülür. Faiz giderleri ve kur farkları kar veya zararda muhasebeleştirilir. Bu yükümlülükler kayıtlardan çıkarılmasıyla oluşan kazanç veya kayıplar kar veya zararda muhasebeleştirilir.

(ii) Finansal tablo dışı bırakma

Finansal varlıklar

Şirket, finansal varlıklarla ilgili nakit akışlarına ilişkin sözleşmeden doğan hakların süresi dolduğunda veya bu finansal varlığın mülkiyetinden kaynaklanan bütün risk ve getirilerinin sahipliğini önemli ölçüde devrettiğinde veya bu finansal varlığın mülkiyetinden kaynaklanan bütün risk ve yararları ne önemli ölçüde devretmiş ne de önemli ölçüde elinde bulundurmakta olması durumunda ilgili finansal varlık üzerinde kontrol sahibi olmaya devam etmiyorsa söz konusu finansal varlığı kayıtlarından çıkarır.

Şirket, bir finansal varlığın mülkiyetinden kaynaklanan bütün risk ve yararları önemli ölçüde elinde bulundurmaya devam etmesi durumunda ilgili finansal varlığı finansal durum tablosuna kayıtlara almaya devam eder.

Panagro Tarım Hayvancılık Gıda Sanayi ve Ticaret Anonim Şirketi

31 Aralık 2023 tarihinde sona eren hesap dönemine ait finansal tablolara ilişkin dipnotlar

(Tüm tutarlar, aksi belirtilmedikçe Türk Lirası'nın ("TL"), 31 Aralık 2023 tarihi itibarıyla satın alma gücü esasına göre TL olarak belirtilmiştir.)

2 Finansal tabloların sunumuna ilişkin esaslar (devamı)

(iii) Finansal tablo dışı bırakma

Finansal yükümlülükler

Şirket, bir finansal yükümlülük sadece ve sadece ilgili yükümlülüğe ilişkin borç ortadan kalktığı veya iptal edildiği zaman finansal durum tablosundan çıkarır. Ayrıca mevcut bir finansal yükümlülüğün koşullarında veya nakit akışlarında önemli bir değişiklik yapılması durumunda da Şirket bir finansal yükümlülüğü finansal durum tablosundan çıkarır. Bunun yerine değiştirilmiş şartlara dayanarak GUD'ı üzerinden yeni bir finansal yükümlülük muhasebeleştirilmesini gerektirir.

Finansal yükümlülüğün kayıtlarından çıkartılmasında defter değeri ile bu yükümlülüğe ilişkin olarak ödenen tutar (devredilen her türlü nakit dışı varlık veya üstlenilen her türlü yükümlülük de dâhil) arasındaki fark kar veya zarar olarak finansal tablolara alınır.

(iv) Finansal varlık ve yükümlülüklerin netleştirilmesi

Şirket, finansal varlık ve yükümlülüklerini sadece ve sadece netleştirme için yasal bir hakkı olduğunda ve işlemi net bazda gerçekleştirmek veya varlığın gerçekleşmesi ile yükümlülüğün yerine getirilmesini eş zamanlı yapma niyetinin bulunması durumunda netleştirmekte ve net tutarı finansal tablolarında göstermektedir.

(h) Canlı varlıklar

Şirket'in canlı varlıkları çiftlik hayvanlarından oluşmaktadır. Şirketin et satışları için elde tuttuğu canlı varlıklar gerçeğe uygun değerinden, dönen varlıklar altında finansal tablolarda sunulmaktadır.

Şirket'in ürünlerinden faydalanmak üzere faydalı ömrü boyunca elde tuttuğu canlı varlıklar ise duran varlıklar altında canlı varlıklar olarak sınıflanır ve ortalama yetiştirme süresi olan 5 yıllık ekonomik ömürleri esas alınarak doğrusal amortisman yöntemi ile amortisman tabi tutulur.

(i) Karşılıklar

Karşılıklar, ilerideki tahmini nakit akışlarının paranın zaman değeri ve yükümlülüğe özel riskleri yansıtan vergi öncesi iskonto oranı kullanılarak bugünkü değerine indirgenmesiyle belirlenir. İskonto tutarı finansman maliyeti olarak muhasebeleştirilir.

(j) Sermaye

Adi hisse senetleri

Adi hisse senetleri özkaynak olarak sınıflandırılır.

(k) Varlıklarda değer düşüklüğü

(l) Türev olmayan finansal varlıklar

Finansal araçlar ve sözleşme varlıkları

Şirket aşağıda belirtilenler için beklenen kredi zararları için zarar karşılığı muhasebeleştirmektedir:

- itfa edilmiş maliyeti üzerinden ölçülen finansal varlıklar;
- sözleşme varlıkları.

Panagro Tarım Hayvancılık Gıda Sanayi ve Ticaret Anonim Şirketi

31 Aralık 2023 tarihinde sona eren hesap dönemine ait finansal tablolara ilişkin dipnotlar

(Tüm tutarlar, aksi belirtilmedikçe Türk Lirası'nın ("TL"), 31 Aralık 2023 tarihi itibarıyla satın alma gücü esasına göre TL olarak belirtilmiştir.)

2 Finansal tabloların sunumuna ilişkin esaslar (devamı)

2.6 Önemli muhasebe politikalarının özeti (devamı)

(k) Varlıklarda değer düşüklüğü (devamı)

(i) TÜrev olmayan finansal varlıklar(devamı)

Şirket ticari alacaklar ve sözleşme varlıklarına ilişkin değer düşüklüğünün hesaplanmasında ömür boyu BKZ'leri seçmiştir.

Bir finansal varlığın kredi riskinin ilk muhasebeleştirilmesinden itibaren önemli ölçüde artmış olup olmadığı belirlenmesinde ve BKZ'lerinin tahmin edilmesinde, Şirket beklenen erken ödemelerin etkileri dahil beklenen kredi zararlarının tahminiyle ilgili olan ve aşırı maliyet veya çabaya katlanılmadan elde edilebilen makul ve desteklenebilir bilgiyi dikkate alır. Bu bilgiler, Şirket'in geçmiş kredi zararı tecrübelerini dayanan ve ileriye dönük bilgiler içeren nicel ve nitel bilgi ve analizleri içerir.

Şirket, bir finansal varlık üzerindeki kredi riskinin vadesinin 30 gün geçmesi durumunda önemli ölçüde arttığını varsaymaktadır.

Şirket, bir finansal varlığı aşağıdaki durumlarda temerrüde düşmüş olarak dikkate alır:

- Şirket tarafından teminatın kullanılması (eğer varsa) gibi işlemlere başvurmaksızın borçlunun kredi yükümlülüğünü tam olarak yerine getirmemesi, veya
- Finansal aracın vadesinin 180 gün geçmiş olması.

Ömür boyu BKZ'lar finansal aracın beklenen ömrü boyunca gerçekleşmesi muhtemel tüm temerrüt durumlarından kaynaklanan beklenen kredi zararlarıdır.

BKZ'larının ölçüleceği azami süre Şirket'in kredi riskine maruz kaldığı azami sözleşme süresidir.

BKZ'ların ölçümü

BKZ'lar finansal aracın beklenen ömrü boyunca kredi zararlarının olasılıklarına göre ağırlıklandırılmış bir tahminidir. Diğer bir ifadeyle tüm nakit açıklarının bugünkü değeri üzerinden ölçülen kredi zararlarıdır (örneğin; sözleşmeye istinaden işletmeye yapılan nakit girişleri ile işletmenin tahsil etmeyi beklediği nakit akışları arasındaki farktır).

Nakit açığı, sözleşmeye göre işletmeye yapılması gereken nakit akışları ile işletmenin almayı beklediği nakit akışları arasındaki farktır. Beklenen kredi zararlarında ödemelerin tutarı ve zamanlaması dikkate alındığından işletmenin ödemenin tamamını sözleşmede belirlenen vadeden geç almayı beklemesi durumunda dahi bir kredi zararı oluşur.

BKZ'lar finansal varlığın etkin faiz oranı üzerinden iskonto edilir.

Kredi değer düşüklüğüne uğramış finansal varlıklar

Her raporlama dönemi sonunda Şirket itfa edilmiş maliyetinden ölçülen finansal varlıkların değer düşüklüğüne uğrayıp uğramadığını değerlendirir. Bir finansal varlığın gelecekteki tahmini nakit akışlarını olumsuz şekilde etkileyen bir veya birden fazla olay gerçekleştiğinde söz konusu finansal varlık kredi değer düşüklüğüne uğramıştır.

Bir finansal varlığın kredi değer düşüklüğüne uğradığının kanıtı aşağıdaki gözlemlenebilir verileri içerir:

- borçlunun ya da ihraççının önemli finansal zorluğa düşmesi;
- borçlunun temerrüdü veya finansal aracın vadesinin 90 gün geçmiş olması gibi sözleşme ihlali;
- Şirket'in aksini dikkate alamayacağı koşullara bağlı olarak bir kredinin ya da avansın yeniden yapılandırılmasını;
- borçlunun iflas etme veya finansal yeniden yapılanmaya ihtimalinin olması. veya
- finansal zorluklar nedeniyle menkul bir kıymetin aktif pazarının ortadan kalkması.

Panagro Tarım Hayvancılık Gıda Sanayi ve Ticaret Anonim Şirketi

31 Aralık 2023 tarihinde sona eren hesap dönemine ait

finansal tablolara ilişkin dipnotlar

(Tüm tutarlar, aksi belirtilmedikçe Türk Lirası'nın ("TL"), 31 Aralık 2023 tarihi itibarıyla satın alma gücü esasına göre TL olarak belirtilmiştir.)

2 Finansal tabloların sunumuna ilişkin esaslar (devamı)

2.6 Önemli muhasebe politikalarının özeti (devamı)

(k) Varlıklarda değer düşüklüğü (devamı)

(i) *Türev olmayan finansal varlıklar (devamı)*

Değer düşüklüğünün sunumu

İtfa edilmiş maliyetinden ölçülen finansal varlıklara ilişkin zarar karşılıkları, varlıkların brüt defter değerinden düşülür.

Kayıttan düşme

Bir finansal varlığın değerinin kısmen ya da tamamen geri kazanılmasına ilişkin makul beklentilerin bulunmaması durumunda işletme finansal varlığın brüt defter değerini doğrudan düşürür. Kayıttan düşme bir finansal tablo dışı bırakma sebebidir.

Şirket'in benzer varlıkların geri kazanılmasına ilişkin tarihsel deneyimine dayanarak uyguladığı, finansal bir varlığın vadesinin 2 seneden uzun süre geçmiş olması durumunda ilgili finansal varlığın brüt defter değeri üzerinden kayıttan düşme politikası vardır. Kurumsal müşteriler içinse Şirket, bireysel olarak makul bir geri kazanım beklentisinin olup olmadığına dayanarak zamanlama ve kayıttan düşülecek tutarına ilişkin bir değerlendirme yapar. Şirket kayıttan düşen tutara ilişkin önemli bir kazanım beklememektedir.

Ancak, kayıttan düşülen finansal varlıklar Şirket'in vadesi gelen tutarların geri kazanılmasına ilişkin prosedürlerine uymak için halen uygulama faaliyetlerine tabi olabilir.

(ii) *Finansal olmayan varlıklar*

Her raporlama döneminde Şirket herhangi bir değer düşüklüğü belirtisi olup olmadığını belirlemek için finansal olmayan varlıklarının (stoklar, sözleşme varlıkları ve ertelenmiş vergi varlıkları hariç) defter değerlerini gözden geçirir. Eğer böyle bir gösterge mevcutsa varlığın geri kazanılabilir tutarı tahmin edilir.

Değer düşüklüğü testi için varlıklar sürekli kullanımdan diğer varlıkların veya NYB'lerin nakit girişlerinden bağımsız olarak nakit girişi oluşturan en küçük varlık grubuna göre gruplanır.

Bir varlığın veya NYB'lerin geri kazanılabilir tutarı, kullarımdaki değerinden yüksek olanı ve GUDi daha düşük maliyetlerle satılmasıdır. Kullanım değeri, paranın zaman değeri ve varlığa veya NYB'ye özgü risklerin mevcut piyasa değerlendirmelerini yansıtan vergi öncesi iskonto oranı kullanılarak bugünkü değerine indirilen tahmini gelecekteki nakit akışlarına dayanmaktadır.

Bir varlığın veya NYB'nin geri kazanılabilir tutarının defter değerinden düşük olması durumunda söz konusu varlığın veya NYB'nin defter değeri geri kazanılabilir tutarına indirgenir.

Değer düşüklüğü zararları kar veya zararda muhasebeleştirilir. NYB'lerden kaynaklanan ve muhasebeleştirilen değer düşüklüğü karşılığı NYB'lerdeki diğer varlıkların defter değerlerinden oransal esasa göre düşülür.

Değer düşüklüğü zararı ancak değer düşüklüğünün tespit edilmemesi durumunda değer düşüklüğü veya itfa payları düşüldükten sonra varlığın defter değerinin belirlenmiş olan defter değerinin üzerine çıkmaması durumunda tersine çevrilir.

Panagro Tarım Hayvancılık Gıda Sanayi ve Ticaret Anonim Şirketi

31 Aralık 2023 tarihinde sona eren hesap dönemine ait finansal tablolara ilişkin dipnotlar

(Tüm tutarlar, aksi belirtilmedikçe Türk Lirası'nın ("TL"), 31 Aralık 2023 tarihi itibarıyla satın alma gücü esasına göre TL olarak belirtilmiştir.)

2 Finansal tabloların sunumuna ilişkin esaslar (devamı)

(I) Kiralama işlemleri

Şirket, sözleşmenin başlangıcında sözleşmenin kiralama sözleşmesi olup olmadığını ya da kiralama işlemi içerip içermediğini değerlendirir. Sözleşmenin bir bedel karşılığında tanımlanan varlığın kullanımını kontrol etme hakkını belirli bir süre için devretmesi durumunda bu sözleşme bir kiralama sözleşmesidir ya da bir kiralama işlemi içerir. Bir sözleşmenin tanımlanmış bir varlığın kullanımını kontrol etme hakkını sağlayıp sağlamadığını değerlendirmek için Şirket, TFRS 16'daki kiralama tanımını kullanmaktadır.

Bu politika 1 Ocak 2019 tarihinde veya sonrasında yapılmış olan sözleşmelere uygulanır.

(i) Kiracı olarak

Kiralamanın fiilen başladığı tarihte veya kiralama bileşeni içeren sözleşmede değişiklik yapıldığı tarihte. Şirket, kiralama bileşeninin nispi tek başına fiyatını ve kiralama niteliği taşımayan bileşenlerin toplam tek başına fiyatını esas alarak her bir kiralama bileşenine dağıtmaktadır.

Şirket, kiralama niteliği taşımayan bileşenleri kiralama bileşenlerinden ayırmamayı. bunun yerine her bir kiralama bileşenini ve onunla ilişkili kiralama niteliği taşımayan bileşenleri tek bir kiralama bileşeni olarak muhasebeleştirilmeyi tercih etmiştir.

Şirket, kiralamanın fiilen başladığı tarihte finansal tablolarına kullanım hakkı varlığı ve kira yükümlülüğü yansıtmıştır. Kullanım hakkı varlığının maliyeti yükümlülüğünün ilk ölçüm tutarı kiralamanın fiilen başladığı tarihte veya öncesinde yapılan tüm kira ödemelerinden alınan tüm kiralama teşviklerinin düşülmesiyle elde edilen tutar ile tüm başlangıçtaki doğrudan maliyetleri ve varlığın sökülmesi ve taşınmasıyla, yerleştirildiği alanın restore edilmesiyle ya da dayanak varlığın kiralamanın hüküm ve koşullarının gerektirdiği duruma getirilmesi için restore edilmesiyle ilgili olarak ileride katlanılması öngörülen tahmini maliyetlerden oluşmaktadır.

Kiralama işleminin, dayanak varlığın mülkiyetini kiralama süresi sonunda kiracıya devretmesi veya kullanım hakkı varlığı maliyetinin, kiracının bir satın alma opsiyonunu kullanacağını göstermesi durumunda, kullanım hakkı varlığı kiralamanın fiilen başladığı tarihten dayanak varlığın yararlı ömrünün sonuna kadar amortismanına tabi tutulur. Diğer durumlarda kullanım hakkı varlığı, kiralamanın fiilen başladığı tarihten başlamak üzere söz konusu varlığın yararlı ömrü veya kiralama süresinden kısa olanına göre amortismanına tabi tutulur. Ek olarak, kullanım hakkı varlığının değeri periyodik olarak varsa değer düşüklüğü zararları da düşülmek suretiyle azaltılır ve kiralama yükümlülüğünün yeniden ölçümü doğrultusunda düzeltilir.

Panagro Tarım Hayvancılık Gıda Sanayi ve Ticaret Anonim Şirketi

31 Aralık 2023 tarihinde sona eren hesap dönemine ait finansal tablolara ilişkin dipnotlar

(Tüm tutarlar, aksi belirtilmedikçe Türk Lirası'nın ("TL"), 31 Aralık 2023 tarihi itibarıyla satın alma gücü esasına göre TL olarak belirtilmiştir.)

2 Finansal tabloların sunumuna ilişkin esaslar (devamı)

(I) Kiralama işlemleri (devamı)

(i) Kiracı olarak (devamı)

Kiralamanın fiilen başladığı tarihte kira yükümlülüğü o tarihte ödenmemiş olan kira ödemelerinin bugünkü değeri üzerinden ölçülür. Kira ödemeleri kiralamadaki zımni faiz oranının kolaylıkla belirlenebilmesi durumunda bu oran kullanılarak iskonto edilir. Bu oranın kolaylıkla belirlenememesi durumunda Şirket'in alternatif borçlanma faiz oranı kullanılır.

Şirket, alternatif borçlanma faiz oranını çeşitli dış finansman kaynaklarından kullanacağı borçlar için ödeyeceği faiz oranlarını dikkate alarak belirlemektedir ve kira şartlarını ve kiralanan varlığın türünü yansıtacak şekilde bazı düzeltmeler yapmaktadır.

Kira yükümlülüğünün ölçümüne dâhil edilen kira ödemeleri aşağıdakilerden oluşmaktadır:

- Sabit ödemeler (özü itibarıyla sabit ödemeler dâhil);
- İlik ölçümü kiralamanın fiilen başladığı tarihte bir endeks veya oran kullanılarak yapılan bir endeks veya orana bağlı değişken kira ödemeleri;
- Kalıntı değer taahhütleri kapsamında kiracı tarafından ödenmesi beklenen tutarlar;
- Satın alma opsiyonunun kullanılacağından makul ölçüde emin olunması durumunda bu opsiyonun kullanım fiyatı ve kiralama süresinin Şirket'in kiralamayı sonlandırmak için bir opsiyon kullanacağını göstermesi durumunda, kiralamanın sonlandırılmasına ilişkin ceza ödemeleri

Kira yükümlülüğü, kira ödemelerinin bir iskonto oranı ile indirgenmesiyle ölçülür. Gelecekteki kira ödemelerinin belirlenmesinde kullanılan bir endeks veya oranda meydana gelen bir değişiklik sonucunda bu ödemelerde bir değişiklik olması ve kalıntı değer taahhüdü kapsamında ödenmesi beklenen tutarlarda bir değişiklik olması durumlarında Şirket yenileme, sonlandırma ve satın alma opsiyonlarını değerlendirir.

Kira yükümlülüğünün yeniden ölçülmesi durumunda yeni bulunan borç tutarına göre kullanım hakkı varlığında bir düzeltme olarak finansal tablolara yansıtılır. Ancak kullanım hakkı varlığının defter değerinin sıfıra inmiş olması ve kira yükümlülüğünün ölçümünde daha fazla azalmanın mevcut olması durumunda kalan yeniden ölçüm tutarı kâr veya zarara yansıtılır.

Şirket yatırım amaçlı gayrimenkul tanımını karşılamayan kullanım hakkı varlıklarını maddi duran varlıklar içerisinde ve kira yükümlülüklerini "Finansal Borçlar" içerisinde olacak şekilde finansal durum tablosunda sunmaktadır.

Kısa süreli kiralamarlar ve düşük değerli kiralamarlar

Şirket, kiralama süresi 12 ay veya daha az olan kısa süreli makine ve cihaz kiralamarları dahil olmak üzere düşük değerli varlıkların kiralamarları için kullanım hakkı varlıklarını ve kiralama borçlarını finansal tablolara yansıtılmayı tercih etmiştir. Şirket bu kiralamarlarla ilişkili kira ödemelerini, kiralama süresi boyunca doğrusal olarak gider olarak finansal tablolara yansıtmıştır.

(ii) Kiraya veren olarak

Şirket kiraya veren konumunda olduğu zaman kiralama sözleşmesinin başlangıcında kiralamanın faaliyet kiralaması veya finansal kiralama olup olmadığına karar verir.

Her bir kiralamayı sınıflandırmak için Şirket kiralama sözleşmesini esas olarak varlığın mülkiyetine bağlı olarak tüm riskleri ve yararları transfer edip etmediğine dair genel bir değerlendirme yapar. Bu durumda, kiralama bir finansal kiralama değildir; aksi durumda faaliyet kiralaması olur. Bu değerlendirmenin bir parçası olarak Şirket kira süresinin kiralanan varlığın ekonomik ömrünün büyük bir bölümünü kapsayıp kapsamadığı gibi faktörleri göz önünde bulundurur.

Panagro Tarım Hayvancılık Gıda Sanayi ve Ticaret Anonim Şirketi

31 Aralık 2023 tarihinde sona eren hesap dönemine ait finansal tablolara ilişkin dipnotlar

(Tüm tutarlar, aksi belirtilmedikçe Türk Lirası'nın ("TL"), 31 Aralık 2023 tarihi itibarıyla satın alma gücü esasına göre TL olarak belirtilmiştir.)

2 Finansal tabloların sunumuna ilişkin esaslar (devamı)

(m) İlişkili taraflar

İlişkili taraf raporlayan işletmeyle ilişkili olan kişi veya işletmedir. Raporlayan işletme finansal tablolarını hazırlayan işletmedir.

a) Bir kişi veya bu kişinin yakın ailesinin bir üyesi aşağıdaki durumlarda Şirket ile ilişkili sayılır:

Söz konusu kişinin;

(i) Şirket üzerinde kontrol veya müşterek kontrol gücüne sahip olması durumunda,

(ii) Şirket üzerinde önemli etkiye sahip olması durumunda,

(iii) Şirket veya Şirket'in bir ana ortaklığının kilit yönetici personelinin bir üyesi olması durumunda,

b) Aşağıdaki koşullardan herhangi birinin mevcut olması halinde işletme Şirket ile ilişkili sayılır:

(i) İşletme ve Şirket'in aynı grubun üyesi olması halinde,

(ii) İşletme'nin diğer işletmenin (veya diğer işletmenin de üyesi olduğu bir grubun üyesinin) iştiraki ya da iş ortaklığı olması halinde,

(iii) her iki işletmenin de aynı bir üçüncü tarafın iş ortaklığı olması halinde,

(iv) işletmelerden birinin üçüncü bir işletmenin iş ortaklığı olması ve diğer işletmenin söz konusu üçüncü işletmenin iştiraki olması halinde,

(v) İşletme'nin Şirket'in ya da Şirket ile ilişkili olan bir işletmenin çalışanlarına ilişkin olarak işten ayrılma sonrasında sağlanan fayda planlarının olması halinde (Şirket'in kendisinin böyle bir planının olması halinde sponsor olan işverenler de Şirket ile ilişkilidir),

(vi) İşletme'nin (a) maddesinde tanımlanan bir kişi tarafından kontrol veya müştereken kontrol edilmesi halinde,

(vii) (a) maddesinin (i) bendinde tanımlanan bir kişinin işletme üzerinde önemli etkisinin bulunması veya söz konusu işletmenin (ya da bu işletmenin ana ortaklığının) kilit yönetici personelinin bir üyesi olması halinde,

(viii) İşletmenin veya onun bir parçası olduğu grubun başka bir üyesinin raporlayan işletmeye veya raporlayan işletmenin ana ortaklığına kilit yönetici personel hizmetleri sunması halinde.

Panagro Tarım Hayvancılık Gıda Sanayi ve Ticaret Anonim Şirketi

31 Aralık 2023 tarihinde sona eren hesap dönemine ait finansal tablolara ilişkin dipnotlar

(Tüm tutarlar, aksi belirtilmedikçe Türk Lirası'nın ("TL"), 31 Aralık 2023 tarihi itibarıyla satın alma gücü esasına göre TL olarak belirtilmiştir.)

2 Finansal tabloların sunumuna ilişkin esaslar (devamı)

(n) Yeni ve düzeltilmiş standartlar ve yorumlar

Raporlama tarihi itibarıyla yayımlanmış fakat henüz yürürlüğe girmemiş ve erken uygulanmasına izin verilmekle birlikte Şirket tarafından erken uygulanmayan bazı yeni standartlar, yorumlar ve değişiklikler aşağıdaki gibidir.

i. 1 Ocak 2023 tarihinden itibaren geçerli olan yeni standart, değişiklik ve yorumlar

- TMS 8 Değişiklikleri – Muhasebe Tahminlerinin Tanımı
- TMS 1 Değişiklikleri – Muhasebe Politikalarının Açıklanması
- TMS 12 Değişiklikleri – Tek bir işlemde kaynaklanan varlık ve yükümlülüklerle ilişkin ertelenmiş vergi
- TMS 12 Değişiklikleri – Uluslararası Vergi Reformu – İkinci Sütun Modeli

ii. 1 Ocak 2023 tarihinden itibaren geçerli olan yeni standart, değişiklik ve yorumlar

Finansal tabloların onaylanma tarihi itibarıyla yayımlanmış fakat cari raporlama dönemi için henüz yürürlüğe girmemiş ve Şirket tarafından erken uygulanmaya başlanmamış yeni standartlar, yorumlar ve değişiklikler aşağıdaki gibidir. Şirket aksi belirtilmedikçe yeni standart ve yorumların yürürlüğe girmesinden sonra finansal tablolarını ve dipnotlarını etkileyecek gerekli değişiklikleri yapacaktır.

- TFRS 17 – Yeni Sigorta Sözleşmeleri Standardı
- TMS 1 Değişiklikleri- Yükümlülüklerin kısa ve uzun vade olarak sınıflandırılması
- TFRS 16 Değişiklikleri – Satış ve geri kiralama işlemlerinde kira yükümlülükleri
- TMS 7 and TFRS 7 Değişiklikleri - Açıklamalar: Tedarikçi Finansmanı Anlaşmaları
- TFRS 10 ve TMS 28 Değişiklikleri: Yatırımcı İşletmenin İştirak veya İş Ortaklığına Yaptığı Varlık Satışları veya Katkıları

Söz konusu Standartların Şirket'in finansal durumu ve performansı üzerindeki etkileri değerlendirilmektedir.

iii. Uluslararası Muhasebe Standartları Kurumu (UMSK) tarafından yayınlanmış fakat KGK tarafından yayınlanmamış değişiklikler

Aşağıda belirtilen UMS 21'e yönelik değişiklikler ile UFRS 18 Standardı UMSK tarafından yayınlanmış ancak henüz KGK tarafından TFRS'ye uyarlanmamıştır/yayınlanmamıştır. Bu sebeple TFRS'nin bir parçasını oluşturmazlar. Şirket finansal tablolarında ve dipnotlarda gerekli değişiklikleri bu Standart ve değişiklikler TFRS'de yürürlüğe girdikten sonra yapacaktır.

- UMS 21 Değişiklikleri – Konvertibi olmama
- UFRS 18 – Yeni Finansal Tablolarda Sunum ve Açıklamalar Standardı

Söz konusu Standartların Şirket'in finansal durumu ve performansı üzerindeki etkileri değerlendirilmektedir.

Panagro Tarım Hayvancılık Gıda Sanayi ve Ticaret Anonim Şirketi

31 Aralık 2023 tarihinde sona eren hesap dönemine ait finansal tablolara ilişkin dipnotlar

(Tüm tutarlar, aksi belirtilmedikçe Türk Lirası'nın ("TL"), 31 Aralık 2023 tarihi itibarıyla satın alma gücü esasına göre TL olarak belirtilmiştir.)

2 Finansal tabloların sunumuna ilişkin esaslar (devamı)

2.7 Muhasebe tahmin ve varsayımların kullanımı

Yönetim finansal tabloları hazırlarken Şirket'in muhasebe politikalarını uygulanmasını ve raporlanan varlıkların, yükümlülüklerin, gelir ve giderlerin miktarlarını etkileyen muhakeme, tahmin ve varsayımlarda bulunmuştur. Gerçek miktarlar tahmini miktarlardan değişiklik gösterebilir.

Tahminler ve ilgili varsayımlar sürekli olarak gözden geçirilmektedir. Tahminlere yapılan değişiklikler ileriye dönük olarak muhasebeleştirilmektedir.

Varsayımlar

Finansal tablolarda kayıtlara alınan tutarlar üzerinde önemli etkisi olan muhasebe politikalarının uygulanan mesleki kanaatlere ilişkin bilgileri aşağıda belirtilen dipnotlarda açıklanmıştır:

- Dipnot 9 – Kiralama işlemleri: Bir anlaşmanın kiralama işlemi içerip içermediği;
- Dipnot 16 – Hasılatın muhasebeleştirilmesi: siparişe dayalı ürünlerin satışından elde edilen hasılatın zamana yayılı olarak veya belirli bir anda muhasebeleştirileceğinin tespiti;

Varsayımlar ve tahminlere bağlı belirsizlikler

31 Aralık 2023 tarihi itibarıyla, ilerideki hesap döneminde varlık ve yükümlülüklerin defter değerleri üzerinde önemli bir düzeltme yapılması riskini içeren tahminler ve varsayımlarla ilgili belirsizliklere ait bilgiler aşağıdaki dipnotlarda açıklanmıştır:

- Dipnot 13 – Çalışanlara sağlanan tanımlanmış fayda planlarına bağlı yükümlülüklerin yeniden ölçümü: Temel aktüeryal varsayımlar;
- Dipnotlar 13 – Karşılıkların ve koşullu yükümlülüklerin muhasebeleştirilmesi ve ölçümü: kaynak çıkışlarının büyüklüğü ve olasılığı hakkındaki temel varsayımlar;
- Dipnot 5 – Ticari alacaklar için BKZ'nın ölçümü: ağırlıklandırılmış ortalama zarar oranının tahmini;
- Dipnot 16 – Hasılatın muhasebeleştirilmesi: İade yükümlülüğünün tespiti;

Gerçeğe uygun değerlerin ölçümü

Gerçeğe uygun değer, piyasa katılımcıları arasında ölçüm tarihinde olağan bir işlemde, bir varlığın satışından elde edilecek veya bir borcun devrinde ödenecek fiyat olup; aktif piyasanın bulunmadığı durumlarda Şirket'in erişiminin olduğu en avantajlı piyasayı ifade eder. Bir borcun gerçeğe uygun değeri yerine getirmeme riskinin etkisini yansıtır.

Şirket'in çeşitli muhasebe politikaları ve açıklamaları hem finansal hem de finansal olmayan varlık ve yükümlülüklerin gerçeğe uygun değerlerinin belirlenmesini gerektirmektedir.

Aktif bir piyasanın bulunduğu durumda, Şirket finansal bir varlık ya da yükümlülük için gerçeğe uygun değeri ilgili varlık ya da yükümlülüğün aktif piyasadaki kotasyon fiyatını kullanarak ölçer. Varlık veya yükümlülüğe ilişkin işlemlerin, fiyatlandırma bilgisi sağlamaya yönelik yeterli sıklıkta ve hacimde sürekli gerçekleştiği piyasa aktif olarak kabul edilir.

Aktif piyasada bir kotasyon fiyatı yoksa, Şirket ilgili gözlemlenebilir girdilerin kullanımını azami seviyeye çıkararak ve gözlemlenebilir olmayan girdilerin kullanımını asgari seviyeye indiren değerlendirme teknikleri kullanır. Seçilen değerlendirme tekniği, piyasa katılımcılarının bir işlemi fiyatlandırırken dikkate alacakları tüm faktörleri içerir.

Gerçeğe uygun değeri ile ölçülen bir varlık veya borcun bir teklif fiyatı ve alış fiyatı varsa, Şirket varlık ve uzun pozisyonları teklif fiyatından, yükümlülükleri ve kısa pozisyonları ise alış fiyatından ölçer.

Panagro Tarım Hayvancılık Gıda Sanayi ve Ticaret Anonim Şirketi

31 Aralık 2023 tarihinde sona eren hesap dönemine ait finansal tablolara ilişkin dipnotlar

(Tüm tutarlar, aksi belirtilmedikçe Türk Lirası'nın ("TL"), 31 Aralık 2023 tarihi itibarıyla satın alma gücü esasına göre TL olarak belirtilmiştir.)

2 Finansal tabloların sunumuna ilişkin esaslar (devamı)

2.7 Muhasebe tahmin ve varsayımlarının kullanımı (devamı)

Gerçeğe uygun değerlerin ölçümü (devamı)

İlk muhasebeleştirmede gerçeğe uygun değere ilişkin en iyi göstergeler, gerçekleşen işlem fiyatıdır (diğer bir ifadeyle, alınan veya ödenen bedelin gerçeğe uygun değeridir).

Şirket, ilk muhasebeleştirmede gerçeğe uygun değer işlem fiyatından farklı olduğunu tespit ederse ve gerçeğe uygun değer, aynı varlık veya yükümlülük için aktif bir piyasadaki kotasyon fiyatıyla veya gözlemlenemeyen girdilerin kullanıldığı bir değerlendirme tekniğine dayanılarak kanıtlanmazsa, ölçümle ilgili olarak önemsiz olması durumunda, finansal araç ilk ölçümünde gerçeğe uygun değerden ölçülür ve gerçeğe uygun değer ile işlem fiyatı arasındaki farkı ertelemek üzere düzeltilir. İlk muhasebeleştirmeyi müteakip, finansal aracın ömrü boyunca uygun bir temelde kar veya zararda muhasebeleştirilir. Ancak, kar veya zararda muhasebeleştirme, değerlemenin tamamen gözlemlenebilir piyasa verileri tarafından desteklendiği sürece veya işlemin kapatıldığı zamana kadar devam eder.

Bir varlığın veya yükümlülüğün gerçeğe uygun değerini ölçerken Şirket olabildiğince pazarda gözlemlenebilir bilgileri kullanır. Gerçeğe uygun değerlemeler aşağıda belirtilen değerlendirme tekniklerinde kullanılan bilgilere dayanarak belirlenen gerçeğe uygun değerlendirme hiyerarşisindeki değişik seviyelere sınıflandırılmaktadır.

- Seviye 1: Özdeş varlıklar veya borçlar için aktif piyasalardaki kayıtlı (düzeltilmemiş) fiyatla;
- Seviye 2: Seviye 1'de yer alan kayıtlı fiyatlar dışında kalan ve varlıklar veya borçlar açısından doğrudan (fiyatlar aracılığıyla) veya dolaylı olarak (fiyatlardan türetilmek suretiyle) gözlemlenebilir nitelikteki veriler; ve
- Seviye 3: Varlık veya borçlara ilişkin olarak gözlemlenebilir piyasa verilerine dayanmayan veriler
- (gözlemlenebilir nitelikte olmayan veriler).

Şayet bir varlığın veya yükümlülüğün gerçeğe uygun değerini ölçmek için kullanılan bilgiler gerçeğe uygun değerlendirme hiyerarşisinin farklı bir seviyesine sınıflandırılabilirse bu gerçeğe uygun değerlendirme bütün ölçüm için önemli olan en küçük bilginin dahil olduğu gerçeğe uygun değerlendirme hiyerarşisinin aynı seviyesine sınıflandırılır.

Şirket gerçeğe uygun değerlendirme hiyerarşisindeki seviyeler arasındaki transferleri değişikliğin meydana geldiği raporlama döneminin sonunda muhasebeleştirmektedir. Gerçeğe uygun değerlendirme ölçümlerini yaparken kullanılan varsayımlara dair daha fazla bilgi aşağıdaki notlarda belirtilmiştir:

Dipnot 9 – Maddi duran varlıklar;

Dipnot 11-- Canlı varlıklar

Panagro Tarım Hayvancılık Gıda Sanayi ve Ticaret Anonim Şirketi

31 Aralık 2023 tarihinde sona eren hesap dönemine ait finansal tablolara ilişkin dipnotlar (Tutarlar aksi belirtilmedikçe Türk Lirası ("TL") olarak gösterilmiştir.)

3. İlişkili taraf açıklamaları

Finansal tablolarda ortaklar, önemli yönetim personeli ve yönetim kurulu üyeleri, aileleri ve kendileri tarafından kontrol edilen veya kendilerine bağlı şirketler ile birlikte, iştirak ve müştereken kontrol edilen ortaklıklar ilişkili taraflar olarak kabul edilmiştir. İşletmenin normal iş faaliyetleri içerisinde ilişkili taraflarla çeşitli işlemler yapılmıştır.

İlişkili taraflardan olan ticari alacaklar genellikle satış işlemlerinden kaynaklanmaktadır ve yaklaşık vadeleri 50 gündür. Alacaklar doğası gereği teminatsızdır. Alacaklar doğası gereği teminatsızdır. Şirket'in finansman amaçlı ilişkili taraflarına olan alacak ve borçlarına ilişkin işletilen faiz oranı yıllık ortalama yüzde 44,25 (2022: yüzde 17,25)'dir.

31 Aralık tarihi itibarıyla ilişkili taraflardan kısa vadeli alacaklar ve borçlar aşağıdaki gibidir:

İlişkili taraflardan ticari alacaklar	31 Aralık 2023	31 Aralık 2022
Konya Şeker(*)	138.710.964	186.631.768
Koneli Tarım ve Sanayi Pazarlama Anonim Şirketi ("Koneli")(**)	304.518	40.497.990
Soma Termik Elektrik Üretim A.Ş. (**)	234.987	248.418
Kangal Termik Elektrik Üretim A.Ş. (**)	12.608	9.277
Panek Ziraat Aletleri Dayanıklı Tüketim Malzemeleri Otomotiv Yakıt Petrol Ürünleri Tarım Ticaret Anonim Şirketi ("Panek")(*)	741.426.548	796.523.852
Çumpaş Çumra Patates ve Ziraat Ürünleri Anonim Şirketi ("Çumpaş")	19.800	-
Pankent Mimarlık İnşaat Lojistik Nakliyat Sanayi ve Ticaret A.Ş. (**)	-	3.024
S.S. Konya Pancar Ekicileri Kooperatifi	-	7.077
İlpan Tarım Hayvancılık Yakıt Nakliyat Gıda Anonim Şirketi ("İlpan")	-	1.205.582
S.S.Tepeköy Köyü Tar.Kal.Koop.	-	6.253
S.S.Cumhuriyet ve Yuk.Mah.Tar.Kal.Koop	-	4.619
	880.709.425	1.025.137.860

İlişkili taraflardan diğer alacaklar	31 Aralık 2023	31 Aralık 2022
Panek (*)	-	35.622.391
	-	35.622.391

Panagro Tarım Hayvancılık Gıda Sanayi ve Ticaret Anonim Şirketi

31 Aralık 2023 tarihinde sona eren hesap dönemine ait finansal tablolara ilişkin dipnotlar

(Tüm tutarlar, aksi belirtilmedikçe Türk Lirası'nın ("TL"), 31 Aralık 2023 tarihi itibarıyla satın alma gücü esasına göre TL olarak belirtilmiştir.)

3. İlişkili taraf açıklamaları (devamı)

İlişkili taraflara ticari borçlar	31 Aralık 2023	31 Aralık 2022
Anadolu Birlik Holding A.Ş. (*)	2.022.596	1.486.632
Konya Şeker (*)	46.268.265	48.700.289
Koneli Tarım ve Sanayi Pazarlama Anonim Şirketi ("Koneli")(**)	178.330	219.092
Doğrudan Elektrik Enerjisi Toptan Satış ve Tedarik Anonim Şirketi ("Doğrudan") (**)	11.378.988	114.719.701
Panek (*)	592.930	155.322
Pan-gev Tarım Hayvancılık Sanayi ve Ticaret Anonim Şirketi ("Pan-gev") (**)	1.500.349	4.381.587
Şekersüt Gıda Mamulleri Sanayi ve Ticaret Anonim Şirketi ("Şekersüt") (**)	10.673.848	35.607.294
Simurg Koruma Güvenlik ve Eğitim Anonim Şirketi ("Simurg") (**)	1.001.782	1.483.154
Çumpaş Çumra Patates ve Ziraat Ürünleri Anonim Şirketi ("Çumpaş")	19.352	77.293
Panplast Sulama Tarım Sanayi ve Ticaret Anonim Şirketi ("Panplast")	720.997	151.995
S.S. Akşehir-Ilgın Pancar Ekicileri Kooperatifi	8.180	-
S.S. Ereğli Pancar Ekicileri Kooperatifi ("Ereğli Pancar")	8.074.582	-
S.S. Konya Pancar Ekicileri Kooperatifi ("Panko")	7.987.634	-
	90.427.833	206.982.359

İlişkili taraflara diğer borçlar	31 Aralık 2023	31 Aralık 2022
Konya Şeker (*)	378.281.710	1.371.890.805
Doğrudan (**)	10.739.667	-
Panek (*)	6.565.613	-
Pan-gev (**)	1.903.040	-
Şekersüt (**)	53.837.869	-
Simurg (**)	305.232	-
	451.633.131	1.371.890.805

(*) Şirket'in ortağıdır.

(**) Şirket'in ortağının iştirakidir.

Panagro Tarım Hayvancılık Gıda Sanayi ve Ticaret Anonim Şirketi

31 Aralık 2023 tarihinde sona eren hesap dönemine ait finansal tablolara ilişkin dipnotlar

(Tüm tutarlar, aksi belirtilmedikçe Türk Lirası'nın ("TL"), 31 Aralık 2023 tarihi itibarıyla satın alma gücü esasına göre TL olarak belirtilmiştir.)

3. İlişkili taraf açıklamaları (devamı)

İlişkili taraf işlemleri

Mal ve hizmet alımları:

31 Aralık tarihlerinde sona eren dönemlerde mal alımları detayı aşağıdaki gibidir:

	1 Ocak – 31 Aralık 2023	1 Ocak- 31 Aralık 2022
Konya Şeker	957.076.344	879.083.848
Şekersüt	272.499.172	208.290.661
Ereğli Panko	244.674.784	316.419.102
Doğrudan	176.384.987	248.656.492
Konya Panko	41.093.905	28.121.819
Akşehir Panko	36.701.520	68.236.288
Pangev	25.603.070	17.474.143
ABH	21.451.416	17.990.844
Panek	13.932.674	514.635
Simurg	13.593.861	86.543
Koneli	6.564.786	2.120.081
Ilpan Tarım	4.116.171	270.038
Panplast	3.149.749	7.081.420
Pankent	2.052.350	6.966.003
Beta	1.286.671	329.716
Turan İçecek	957.154	2.898.097
Konya Gıda	385.914	436.035
Çumpaş	-	191.573
	1.821.524.528	1.805.167.338

Mamül ve hizmet satışları:

31 Aralık tarihlerinde sona eren dönemlerde Şirket'in mamul satışlarının detayı aşağıdaki gibidir:

	1 Ocak – 31 Aralık 2023	1 Ocak- 31 Aralık 2022
Panek	5.066.024.441	4.921.365.451
Konya Şeker	679.479.846	847.420.804
Şekersüt	50.895.006	75.793.316
Pangev	8.240.047	9.314.219
Koneli	7.643.788	195.848.578
Soma	4.497.167	-
Kangal	2.637.704	-
Panplast	426.825	626.939
Turan İçecek	175.178	-
Diğer	79.785	24.054
Pankent	-	2.569.580
Ilpan Tarım	-	8.539.066
	5.820.099.787	6.061.502.007

Panagro Tarım Hayvancılık Gıda Sanayi ve Ticaret Anonim Şirketi

31 Aralık 2023 tarihinde sona eren hesap dönemine ait

finansal tablolara ilişkin dipnotlar

(Tüm tutarlar, aksi belirtilmedikçe Türk Lirası'nın ("TL"), 31 Aralık 2023 tarihi itibarıyla satın alma gücü esasına göre TL olarak belirtilmiştir.)

3. İlişkili taraf açıklamaları (devamı)

İlişkili taraf işlemleri

Faiz giderleri:

31 Aralık tarihlerinde sona eren dönemlerde faiz giderlerinin detayı aşağıdaki gibidir:

	2023	2022
Konya Şeker	223.805.767	122.714.809
Doğrudan	568.689	-
Şekersüt	175.001	-
Pangev	134.372	-
Panplast	-	1.423.685
Diğer	-	26.085
	224.683.829	124.164.579

İlişki taraf şirketleri cari dönemde grup politikası gereği finansman amaçlı nakdi tutarlar üzerinden adat hesaplamalarında TCMB avans faiz oranı olan yüzde 44,25 faiz oranını kullanmıştır. Finansman amaçlı nakdi tutarlar üzerinden giderler finansman giderinde raporlanmıştır. (Not:20)

İlişki taraf şirketleri cari dönemde grup politikası gereği ticari alacaklardan doğan vade farkı hesaplamalarında TCMB temerrüt faiz oranı olan yüzde 11,75 faiz oranını kullanmıştır. Ticari borçlardan kaynaklanan vade farkı giderleri esas faaliyetlerden diğer giderlerde raporlanmıştır. (Not:18)

Faiz gelirleri

31 Aralık tarihlerinde sona eren dönemlerde faiz gelirlerinin detayı aşağıdaki gibidir:

	2023	2022
Koneli	1.933.628	4.794.689
Panek	-	13.723.858
Şekersüt	-	1.426.411
Pan-gev	-	182.009
Pankent	-	37.727
	1.933.628	20.164.694

Üst düzey yöneticilere sağlanan faydalar:

Şirket, Yönetim Kurulu üyelerinden ve diğer üst düzey yöneticilerden oluşmaktadır. Üst düzey yöneticilere sağlanan faydalar ise ücret, prim, sağlık sigortası ve ulaşım gibi faydaları içermektedir. 2023 yılında 258.463 TL'dir (2022: 1.464.967 TL'dir).

Panagro Tarım Hayvancılık Gıda Sanayi ve Ticaret Anonim Şirketi

31 Aralık 2023 tarihinde sona eren hesap dönemine ait finansal tablolara ilişkin dipnotlar

(Tüm tutarlar, aksi belirtilmedikçe Türk Lirası'nın ("TL"), 31 Aralık 2023 tarihi itibarıyla satın alma gücü esasına göre TL olarak belirtilmiştir.)

4. Nakit nakit benzerleri

31 Aralık tarihleri itibarıyla Şirket'in nakit ve nakit benzerleri detayı aşağıdaki gibidir:

	31 Aralık 2023	31 Aralık 2022
Bankadaki nakit	7.410.886	10.814.434
Vadesiz mevduatlar	7.410.886	10.775.281
Vadeli mevduatlar	-	39.153
Toplam nakit ve nakit benzerleri	7.410.886	10.814.434

Şirket'in 31 Aralık 2023 tarihi itibarıyla bloke mevduatları bulunmamaktadır. (31 Aralık 2022 tarihi itibarıyla bloke mevduatları bulunmamaktadır.)

Şirket'in nakit ve nakit benzerlerindeki risklerin niteliği ve düzeyine ilişkin açıklamalar 24 numaralı notta verilmiştir.

5. Ticari alacak ve borçlar

a) Ticari alacaklar:

31 Aralık tarihleri itibarıyla Şirket'in kısa vadeli ticari alacaklarının detayı aşağıdaki gibidir:

	31 Aralık 2023	31 Aralık 2022
İlişkili taraflardan ticari alacaklar (Not 3)	86.033.583	9.137.204
İlişkili olmayan taraflardan ticari alacaklar	880.709.425	1.025.137.860
	966.743.008	1.034.275.064

31 Aralık tarihleri itibarıyla Şirket'in ilişkili olmayan kısa vadeli ticari alacaklarının detayı aşağıdaki gibidir:

Kısa vadeli ticari alacaklar	31 Aralık 2023	31 Aralık 2022
Ticari alacaklar	86.033.583	9.134.481
Gelir tahakkukları	-	2.723
Şüpheli ticari alacaklar	8.511.634	10.331.139
Şüpheli ticari alacak karşılığı (-)	(8.511.634)	(10.331.139)
	86.033.583	9.137.204

Panagro Tarım Hayvancılık Gıda Sanayi ve Ticaret Anonim Şirketi

31 Aralık 2023 tarihinde sona eren hesap dönemine ait

finansal tablolara ilişkin dipnotlar

(Tüm tutarlar, aksi belirtilmedikçe Türk Lirası'nın ("TL"), 31 Aralık 2023 tarihi itibarıyla satın alma gücü esasına göre TL olarak belirtilmiştir.)

5. Ticari alacak ve borçlar (devamı)

a) Ticari alacaklar (devamı)

İlişkili olmayan taraflardan ticari alacaklar için ortalama vade 60-90 gündür (2022: 60-90 gün).

İlişkili olmayan taraflardan ticari alacaklar için ayrılan şüpheli alacak karşılığı, geçmiş tahsil edilememe tecrübesine dayanılarak belirlenmiştir.

31 Aralık 2023 tarihi itibarıyla, ticari alacakların 8.511.634 TL (31 Aralık 2022: 10.331.139 TL) tutarındaki kısmı için şüpheli alacak karşılığı ayrılmıştır.

Ticari alacaklar üzerinde rehin ve ipotek gibi ayni haklar bulunmamaktadır (31 Aralık 2022: Bulunmamaktadır).

31 Aralık 2023 tarihi itibarıyla henüz faturası kesilmemiş ve müşterilerle resmi olarak anlaşılmamış olan alacak tutarı bulunmamaktadır (31 Aralık 2022: Bulunmamaktadır).

31 Aralık tarihi itibarıyla Şirket'in şüpheli ticari alacaklar karşılığına ilişkin hareket tablosu aşağıdaki gibidir:

	2023	2022
1 Ocak bakiyesi	(10.331.139)	(16.037.933)
Dönem gideri	(3.829.948)	(3.640.833)
Tahsilatlar/konusu kalmayan karşılıklar	91.803	2.947.921
Parasal kazanç / (kayıp)	5.557.650	6.399.706
	(8.511.634)	(10.331.139)

Ticari alacaklardaki risklerin niteliği ve düzeyine ilişkin açıklamalar 25 numaralı notta verilmiştir.

b) Ticari borçlar:

31 Aralık tarihleri itibarıyla Şirket'in kısa vadeli ticari borçlarının detayı aşağıdaki gibidir:

	31 Aralık 2023	31 Aralık 2022
Ticari borçlar	564.944.716	545.970.550
İlişkili taraflara ticari borçlar (Not 3)	90.427.833	206.982.359
	655.372.549	752.952.909

31 Aralık tarihleri itibarıyla Şirket'in ilişkili olmayan kısa vadeli ticari borçlarının detayı aşağıdaki gibidir:

	31 Aralık 2023	31 Aralık 2022
Satıcılar	563.339.719	467.285.302
Gider tahakkukları	1.068.562	77.832.403
Diğer ticari borçlar	536.435	852.845
	564.944.716	545.970.550

İlişkili olmayan taraflara ticari borçların ortalama ödeme vadesi 60 gündür (31 Aralık 2022: 60 gün).

Ticari borçlardaki risklerin niteliği ve düzeyine ilişkin açıklamalar 24 numaralı notta verilmiştir.

Panagro Tarım Hayvancılık Gıda Sanayi ve Ticaret Anonim Şirketi

31 Aralık 2023 tarihinde sona eren hesap dönemine ait finansal tablolara ilişkin dipnotlar

(Tüm tutarlar, aksi belirtilmedikçe Türk Lirası'nın ("TL"), 31 Aralık 2023 tarihi itibarıyla satın alma gücü esasına göre TL olarak belirtilmiştir.)

6. Diğer alacaklar ve borçlar

a) Diğer alacaklar

31 Aralık tarihleri itibarıyla Şirket'in kısa vadeli diğer alacaklarının detayı aşağıdaki gibidir:

	31 Aralık 2023	31 Aralık 2022
İlişkili taraflardan diğer alacaklar (Not 3)	-	35.622.391
İlişkili olmayan taraflardan diğer alacaklar	104.141.680	25.332.524
	104.141.680	60.954.915

	31 Aralık 2023	31 Aralık 2022
Vergi dairesinden alacaklar	101.620.752	19.720.405
Diğer çeşitli alacaklar	2.520.928	5.612.119
	104.141.680	25.332.524

Diğer alacaklardaki risklerin niteliği ve düzeyine ilişkin açıklamalar 24 numaralı notta verilmiştir.

b) Diğer borçlar

31 Aralık tarihleri itibarıyla Şirket'in kısa vadeli diğer borçlarının detayı aşağıdaki gibidir:

	31 Aralık 2023	31 Aralık 2022
İlişkili taraflara diğer borçlar (Not 3)	2.444.409	1.248.356
İlişkili olmayan taraflara diğer borçlar	451.633.131	1.371.890.805
	454.077.540	1.373.139.161

31 Aralık tarihi itibarıyla Şirket'in kısa vadeli ilişkili olmayan taraflara diğer borçlarının detayı aşağıdaki gibidir:

	31 Aralık 2023	31 Aralık 2022
Alınan depozito teminatlar	2.308.296	1.139.851
Diğer çeşitli borçlar	136.113	108.505
	2.444.409	1.248.356

Diğer borçlardaki risklerin niteliği ve düzeyine ilişkin açıklamalar 24 numaralı notta verilmiştir.

Panagro Tarım Hayvancılık Gıda Sanayi ve Ticaret Anonim Şirketi

31 Aralık 2023 tarihinde sona eren hesap dönemine ait finansal tablolara ilişkin dipnotlar

(Tüm tutarlar, aksi belirtilmedikçe Türk Lirası'nın ("TL"), 31 Aralık 2023 tarihi itibarıyla satın alma gücü esasına göre TL olarak belirtilmiştir.)

7. Stoklar

31 Aralık tarihleri itibarıyla Şirket'in stoklarının detayı aşağıdaki gibidir:

	31 Aralık 2023	31 Aralık 2021
Mamül	433.780.390	224.845.271
Yarı mamül	120.781.977	147.388.377
İlk madde ve malzeme	250.262.591	251.853.500
Ticari mallar	950.358	369.556
Diğer stoklar	454.680	807.920
Stok değer düşüklüğü karşılığı (-)	(11.842.829)	(12.458.032)
	794.387.167	612.806.592

31 Aralık 2023 itibarıyla stoklar üzerinde sigorta tutarı 494.494.800 TL'dir. (31 Aralık 2022: 307.304.760 TL).

31 Aralık 2023 tarihi itibarıyla stoklar üzerinde ipotek/rehin gibi aynı hak bulunmamaktadır (31 Aralık 2022: Bulunmamaktadır).

Şirket cari yıl içerisinde net gerçekleşebilir değeri maliyetinin altında kalan ve hareketsiz olan stoklar belirlemiştir. Dolayısıyla, 11.842.829 TL (31 Aralık 2022: 12.458.032 TL) tutarında stok değer düşüklüğü karşılığı ayrılmıştır.

Stok değer düşüş karşılığının hareket tablosu aşağıdaki gibidir:

	31 Aralık 2023	31 Aralık 2022
Açılış bakiyesi	(12.458.032)	(24.252.684)
Dönem karşılığı	(4.151.745)	2.480.531
Parasal kayıp / kazanç	4.766.948	9.314.121
Kapanış bakiyesi	(11.842.829)	(12.458.032)

8. Peşin ödenmiş giderler ve sözleşme yükümlülükleri

31 Aralık tarihleri itibarıyla Şirket'in kısa vadeli peşin ödenmiş giderlerinin detayı aşağıdaki gibidir

	31 Aralık 2023	31 Aralık 2022
Stok alımı için verilen sipariş avansları	7.760.409	4.161.615
Gelecek aylara ait giderler	8.445.163	10.083.525
	16.205.572	14.245.140

31 Aralık tarihleri itibarıyla Şirket'in kısa vadeli sözleşme yükümlülüklerinin detayı aşağıdaki gibidir

	31 Aralık 2023	31 Aralık 2022
Mal ve hizmet satışlarından doğan sözleşme yükümlülükleri	5.075.615	4.011.319
	5.075.615	4.011.319

Panagro Tarım Hayvancılık Gıda Sanayi ve Ticaret Anonim Şirketi

31 Aralık 2023 tarihinde sona eren hesap dönemine ait finansal tablolara ilişkin dipnotlar (Tüm tutarlar, aksi belirtilmedikçe Türk Lirası'nın ("TL"), 31 Aralık 2023 tarihi itibarıyla satın alma gücü esasına göre TL olarak belirtilmiştir.)

9. Maddi duran varlıklar

	Arazi, arsalar ve binalar	Yer altı ve yerüstü düzenleri	Tesis, makine ve cihazlar	Taşıtlar	Demirbaşlar	Özel maliyetler	Yapılmakta olan yatırımlar	Toplam
Maliyet değeri								
1 Ocak 2022 itibarıyla açılış bakiyesi	1.554.181.269	352.971.845	2.205.705.798	67.182.140	176.593.191	16.248.290	1.376.815	4.374.259.339
Alımlar ^{a)}	36.820	67.557	25.860.556	2.453.542	5.665.894	-	4.283.111	38.367.480
Çıkışlar	(21.816.771)	(1.842.401)	(2.041.920)	(8.706.711)	-	-	(34.407.803)	(34.407.803)
Transferler ^{b)}	69.208	(69.208)	-	-	-	-	(909.486)	(909.486)
Yeniden değerlendirme artışları	79.266.436	27.617.307	108.162.642	-	-	-	215.046.385	215.046.385
Yeniden değerlendirme azalışları	(32.013.322)	(268.747)	(364.293.008)	-	-	-	-	(396.575.077)
31 Aralık 2022 itibarıyla kapanış bakiyesi	1.579.723.631	378.476.353	1.973.394.068	60.928.971	182.259.085	16.248.290	4.750.440	4.195.780.838
Alımlar ^{a)}	1.018.540	464.039	5.192.452	19.510.106	4.276.550	-	3.204.109	33.685.796
Çıkışlar	(6.153.756)	-	(16.181.036)	(8.871.647)	(2.281.929)	(11.050.595)	-	(44.538.963)
Transferler ^{b)}	-	2.532.021	3.468.628	-	559.027	-	(6.559.676)	-
31 Aralık 2023 itibarıyla kapanış bakiyesi	1.574.588.415	381.472.413	1.965.874.112	71.567.430	184.812.733	5.197.695	1.394.873	4.184.907.671
Birikmiş amortismanlar								
1 Ocak 2022 itibarıyla açılış bakiyesi	6.314.199	-	4.878.155	11.824.069	124.054.324	9.134.514	-	156.005.261
Dönem gideri	33.696.657	8.368.736	103.006.442	8.613.699	12.514.793	3.240.408	-	169.430.735
Çıkışlar	(6.486.147)	-	(2.041.908)	(8.706.711)	-	-	-	(17.234.766)
31 Aralık 2022 itibarıyla kapanış bakiyesi	33.524.709	8.368.736	105.842.689	11.531.057	136.569.117	12.374.922	-	308.201.230
Dönem gideri	61.858.205	20.050.075	200.209.895	12.036.541	10.385.305	3.092.580	-	307.632.601
Çıkışlar	(6.153.756)	-	(16.181.038)	(7.441.144)	(1.346.790)	(10.905.179)	-	(42.027.907)
31 Aralık 2023 itibarıyla kapanış bakiyesi	89.229.158	28.408.811	289.871.546	16.126.454	145.607.632	4.562.323	-	573.805.924
31 Aralık 2022 itibarıyla net değer değeri	1.546.188.922	370.117.517	1.867.551.379	49.397.914	45.689.968	3.873.368	4.750.440	3.887.579.608
31 Aralık 2023 itibarıyla net değer değeri	1.485.359.257	353.063.602	1.676.002.566	55.440.976	39.205.101	635.372	1.394.873	3.611.101.747

(2) Yapılmakta olan yatırımlarda yer alan 909.486 Türk Lirası tutarındaki varlıklar maddi olmayan duran varlıklara transfer edilmiştir.

(3) Cari dönem alımlarında yer alan 1.441.669 Türk Lirası tutarındaki varlıklar nakdi olarak hareket yaratmayan kiralamaya sözleşmelerinden kaynaklanmaktadır. IFRS 16 dönem amortisman gideri 3.739.305 TL'dir.(2022: 1.452.807 TL)

31 Aralık 2023 tarihi itibarıyla sabit kıymetler üzerindeki ipotek tutarı 10.500.000.000 TL'dir.

Panagro Tanım Hayvancılık Gıda Sanayi ve Ticaret Anonim Şirketi

31 Aralık 2023 tarihinde sona eren hesap dönemine ait finansal tablolara ilişkin dipnotlar

(Tüm tutarlar, aksi belirtilmedikçe Türk Lirası'nın ("TL"), 31 Aralık 2023 tarihi itibarıyla satın alma gücü esasına göre TL olarak belirtilmiştir.)

9. Maddî duran varlıklar (devamı)

Amortisman giderlerinin 271.137.044 TL'si (2022: 142.908.455 TL) satılan malın maliyetine, 5.915.848 TL'si (2022: 9.606.920 TL) pazarlama ve satış giderlerine, 29.234.065 TL'si (2022: 16.115.258 TL) genel yönetim giderlerine ve 1.345.644 TL'si (2022: 800.102 TL) araştırma ve geliştirme giderlerine dahil edilmiştir.

Maddî duran varlıklar üzerindeki sigorta tutarı 1.784.872.880 TL'dir.(2022: 1.063.291.800 TL)

Şirket'in sahip olduğu arsa, bina, yer altı ve yer üstü düzenleri ve makine ve teçhizatların yeniden değerlendirme tarihindeki gerçeğe uygun değerinden birikmiş amortisman ve birikmiş değer düşüklüğü karşılığı düşülmüş tutar olan yeniden değerlendirme tutarlarıyla gösterilmiştir. 31 Aralık 2022 tarihi itibarıyla Şirket'in mülkiyetinde bulunan arsa, bina, makine tesis cihaz gerçeğe uygun değeri, Şirket'ten bağımsız bir değerlendirme şirketi olan Denge Gayrimenkul Değerleme ve Danışmanlık Anonim Şirketi ("Denge Değerleme") tarafından tespit edilmiştir. Denge Değerleme, SPK tarafından yetkilendirilmiş gayrimenkul değerlendirme şirketleri listesinde yer almakta olup sermaye piyasası mevzuatı uyarınca gayrimenkul değerlendirme hizmeti vermektedir.

Sahip olunan arazi ve arsalar için emsal karşılaştırma yöntemi ve binalar için yeniden yerine koyma bedeli üzerinden maliyet yöntemi kullanılarak gayrimenkulün gerçeğe uygun değerine ulaşılmıştır. Sahip olunan yer altı ve yerüstü düzenleri ve tesis, makine ve cihazlar için ise defter değerleri bugünkü değere taşınarak makinenin yeni değeri hesaplanmakta ve hesaplanan değerler aynı özelliklerdeki yeni makine değerleri ile karşılaştırılmaktadır. Hesaplanan değerden eskime ve yıpranma payı düşülerek makinenin bugünkü değeri bulunmaktadır. Eskime ve yıpranma olayları sektör, teknoloji, uygulanan bakım yöntemleri ve ekonomik kriterler dikkate alınarak belirlenir. Bulunan eskime ve yıpranma payı düşülmüş değerler makinenin varsa ikinci el piyasa değeri ile karşılaştırılmaktadır. Hesaplanan ve ikinci el piyasa değeri ile karşılaştırılan değerler piyasa değeri olarak belirlenmiştir.

Şirket'in sahip olduğu arsa ve binalara ilişkin bilgiler ile söz konusu varlıklara ilişkin gerçeğe uygun değer hiyerarşisi ikinci seviyedir.

Ertelenmiş vergi ile netleştirilmiş yeniden değerlendirme fonu, diğer kapsamlı gelir tablosunda gösterilmektedir.

Şirket'in sahip olduğu arazi ve binalar, yer altı ve yerüstü düzenleri ve tesis, makine ve cihazlar ilişkin gerçeğe uygun değer hiyerarşisi ikinci seviye olup gerçeğe uygun değer hesaplamaları Dipnot 25'de verilmektedir.

Panagro Tarım Hayvancılık Gıda Sanayi ve Ticaret Anonim Şirketi

31 Aralık 2023 tarihinde sona eren hesap dönemine ait

finansal tablolara ilişkin dipnotlar

(Tüm tutarlar, aksi belirtilmedikçe Türk Lirası'nın ("TL"), 31 Aralık 2023 tarihi itibarıyla satın alma gücü esasına göre TL olarak belirtilmiştir.)

10. Maddi olmayan duran varlıklar

Maddi olmayan duran varlıkların tamamı haklardan oluşmakta olup, 31 Aralık 2023 ve 2022 tarihlerinde sona eren dönemlerdeki hareketleri aşağıdaki gibidir:

Maliyet Değeri	Haklar
1 Ocak 2022 itibarıyla açılış bakiyesi	67.185.651
Alımlar	35.922
Transfer	909.486
31 Aralık 2023 itibarıyla kapanış bakiyesi	68.131.059
Birikmiş İtfa Payları	
1 Ocak 2022 itibarıyla açılış bakiyesi	36.717.004
Dönem gideri	10.052.791
31 Aralık 2022 itibarıyla kapanış bakiyesi	46.769.795
31 Aralık 2022 itibarıyla net defter değeri	21.361.264
Maliyet Değeri	
1 Ocak 2023 itibarıyla açılış bakiyesi	68.131.055
Alımlar	67.789
Transfer	-
31 Aralık 2023 itibarıyla kapanış bakiyesi	68.198.844
Birikmiş İtfa Payları	
1 Ocak 2023 itibarıyla açılış bakiyesi	46.769.795
Dönem gideri	3.823.142
31 Aralık 2023 itibarıyla kapanış bakiyesi	50.592.937
31 Aralık 2023 itibarıyla net defter değeri	17.605.907

Haklardan kaynaklanan itfa paylarının giderlerinin 3.823.142 TL'si (2022: 10.052.791 TL) satılan malın maliyetine dahil edilmiştir

Panagro Tarım Hayvancılık Gıda Sanayi ve Ticaret Anonim Şirketi

31 Aralık 2023 tarihinde sona eren hesap dönemine ait finansal tablolara ilişkin dipnotlar

(Tüm tutarlar, aksi belirtilmedikçe Türk Lirası'nın ("TL"), 31 Aralık 2023 tarihi itibarıyla satın alma gücü esasına göre TL olarak belirtilmiştir.)

11. Canlı varlıklar

a) Kısa vadeli canlı varlıklar

Kısa vadeli canlı varlıklar olgunlaşmamış veya henüz doğurmamış büyükbaş hayvanlardan oluşmaktadır. Doğum yapan canlı varlıklar uzun vadeye sınıflanmakla birlikte amortisman tabii tutulmaya başlanır. Olgunlaşan erkek büyükbaş hayvanlar ise Şirket'in et üretiminde kullanılmaktadır.

	31 Aralık 2023	31 Aralık 2022
Canlı varlıklar	64.473.400	61.458.519
	64.473.400	61.458.519

31 Aralık tarihleri itibarıyla Şirket'in kısa vadeli canlı varlıklarına ilişkin hareket tablosu aşağıdaki gibidir.

	2023	2022
1 Ocak	61.458.519	97.092.387
Girişler	230.009.685	312.023.622
Gerçeğe uygun değer artış azalış	(10.123.533)	(37.380.112)
Çıkışlar	(216.871.271)	(310.277.378)
31 Aralık	64.473.400	61.458.519

b) Uzun vadeli canlı varlıklar

Uzun vadeli canlı varlıklar yavrulamış ineklerden oluşmaktadır. Şirket ilgili canlı varlıkların damızlık olarak bünyesinde barındırmaktadır. Biyolojik varlıkların gerçek değerinin belirlenmesi için uygun pazar bulunmadığından canlı varlıklar maliyet değerinden birikmiş amortisman değerinin çıkartılması ile bulunur. Canlı varlıklar normal amortisman yöntemine göre 5 yılda amorti edilir.

	31 Aralık 2023	31 Aralık 2022
Canlı varlıklar	1.823.336	1.823.336
Birikmiş amortisman	(1.823.336)	(1.822.012)
	-	1.324

31 Aralık 2023 tarihi itibarıyla toplam canlı varlık sayısı 772'dir (2022: 1.445).

2023 yılı itibarı ile satılan mamül maliyetindeki amortisman gideri 1.324 TL'dir (2022: 124.375 TL)

Panagro Tarım Hayvancılık Gıda Sanayi ve Ticaret Anonim Şirketi

31 Aralık 2023 tarihinde sona eren hesap dönemine ait finansal tablolara ilişkin dipnotlar

(Tüm tutarlar, aksi belirtilmedikçe Türk Lirası'nın ("TL"), 31 Aralık 2023 tarihi itibarıyla satın alma gücü esasına göre TL olarak belirtilmiştir.)

12. Taahhütler

Teminat-Rehin-İpotekler - Kefaletler ("TRİK")

(a) Verilen teminat, rehin ve ipotekler

Şirket'in 31 Aralık tarihi itibarıyla teminat/rehin/ipotek/kefalet ("TRİK") pozisyonuna ilişkin tabloları aşağıdaki gibidir:

	2023		2022	
	TL Karşılığı	TL	TL Karşılığı	TL
A. Kendi tüzel kişiliği adına vermiş olduğu TRİ'ler in toplam tutarı	4.165.995	4.165.995	8.827.043	8.827.043
-Teminat	4.165.995	4.165.995	8.827.043	8.827.043
-İpotek	10.500.000.000	10.500.000.000	17.301.156.454	17.301.156.454
Toplam TRİ	10.504.165.995	10.504.165.995	17.309.983.497	17.309.983.497

(b) Alınan teminatlar

	31 Aralık 2023	31 Aralık 2022
Teminat	21.756.532	3.852.094
İpotekler	107.703	177.466
Alınan teminatlar	21.864.235	4.029.560

31 Aralık 2023 itibarıyla alınan teminat ve ipotek tutarının tamamı müşterilerden alınmıştır.(31 Aralık 2022 itibarıyla alınan teminat ve ipotek tutarının tamamı müşterilerden alınmıştır).

Panagro Tarım Hayvancılık Gıda Sanayi ve Ticaret Anonim Şirketi

31 Aralık 2023 tarihinde sona eren hesap dönemine ait finansal tablolara ilişkin dipnotlar

(Tüm tutarlar, aksi belirtilmedikçe Türk Lirası'nın ("TL"), 31 Aralık 2023 tarihi itibarıyla satın alma gücü esasına göre TL olarak belirtilmiştir.)

13. Çalışanlara sağlanan faydalar

Çalışanlara sağlanan faydalar kapsamında borçlar

31 Aralık tarihleri itibarıyla Şirket'in çalışanlara sağlanan faydalar kapsamında borçlar detayı aşağıdaki gibidir:

	31 Aralık 2023	31 Aralık 2022
Personele borçlar	15.787.983	11.355.543
Ödenecek SGK primleri	11.798.242	4.859.751
	27.586.225	16.215.294

Çalışanlara sağlanan faydalara ilişkin kısa vadeli karşılıklar

31 Aralık tarihleri itibarıyla Şirket'in çalışanlara sağlanan faydalara ilişkin kısa vadeli karşılıklar detayı aşağıdaki gibidir:

	31 Aralık 2023	31 Aralık 2022
Kullanılmayan izin karşılığı	6.043.616	4.534.031
	6.043.616	4.534.031

31 Aralık tarihi itibarıyla Şirket'in kullanılmayan izin karşılıkları hareket tablosu aşağıdaki gibidir:

	2023	2022
1 Ocak	4.534.031	5.019.297
Cari dönem karşılığı	4.111.016	1.478.507
Parasal Kazanç /(kayıp)	(2.601.431)	(1.963.773)
31 Aralık bakiyesi	6.043.616	4.534.031

Panagro Tarım Hayvancılık Gıda Sanayi ve Ticaret Anonim Şirketi

31 Aralık 2023 tarihinde sona eren hesap dönemine ait finansal tablolara ilişkin dipnotlar

(Tüm tutarlar, aksi belirtilmedikçe Türk Lirası'nın ("TL"), 31 Aralık 2023 tarihi itibarıyla satın alma gücü esasına göre TL olarak belirtilmiştir.)

13. Çalışanlara sağlanan faydalar (devamı)

31 Aralık tarihleri itibarıyla Şirket'in diğer kısa vadeli karşılıklarının detayı aşağıdaki gibidir:

	31 Aralık 2023	31 Aralık 2022
Dava karşılıkları	5.921.202	9.575.949
	5.921.202	9.575.949

31 Aralık tarihleri itibarıyla Şirket'in dava karşılıkları hareket tablosu aşağıdaki gibidir:

	2023	2022
1 Ocak	9.575.949	10.986.926
Cari dönem karşılığı	136.868	-
Parasal kazanç / (kayıp)	(3.791.615)	(1.410.977)
31 Aralık	5.921.202	9.575.949

Dava karşılıkları, işçi davaları ve ticari işlemlerdeki anlaşmazlıklar sebebiyle açılan davalardan oluşmaktadır.

31 Aralık tarihleri itibarıyla Şirket'in çalışanlara sağlanan faydalara ilişkin uzun vadeli karşılıklar detayı aşağıdaki gibidir:

	2023	2022
Kıdem tazminatı karşılığı	35.497.315	39.559.624
Toplam	35.497.315	39.559.624

Panagro Tarım Hayvancılık Gıda Sanayi ve Ticaret Anonim Şirketi

31 Aralık 2023 tarihinde sona eren hesap dönemine ait finansal tablolara ilişkin dipnotlar

(Tüm tutarlar, aksi belirtilmedikçe Türk Lirası'nın ("TL"), 31 Aralık 2023 tarihi itibarıyla satın alma gücü esasına göre TL olarak belirtilmiştir.)

13. Çalışanlara sağlanan faydalar (devamı)

Kıdem tazminatı karşılığı:

Şirket, mevcut iş kanunu gereğince, en az bir yıllık hizmeti tamamlayarak emekliye ayrılan, istifa ve kötü davranış dışındaki nedenlerle iş ilişkisi kesilen, askerlik hizmeti için çağrılan veya vefat eden personele belirli miktarda kıdem tazminatı ödemekle yükümlüdür. Ödenecek tazminat, her hizmet yılı için bir aylık maaş tutarı kadardır ve bu miktar 31 Aralık 2023 itibarıyla 23.489 TL (31 Aralık 2022: 15.371 TL, tarihi tutar) ile sınırlandırılmıştır. Kıdem tazminatı tavanı altı ayda bir revize olup, kıdem tazminatı karşılığının hesaplanmasında 1 Ocak 2024 tarihinden itibaren geçerli olan 35.058 tam TL (1 Ocak 2023: 19.982 TL, tarihi tutar) olan tavan tutarı göz önüne alınmıştır.

Kıdem tazminatı yükümlülüğü, Şirket'in çalışanlarının emekli olmasından doğan gelecekteki olası yükümlülüğün bugünkü değerinin tahminine göre hesaplanır. TFRS, Şirket'in yükümlülüklerini tanımlanmış fayda planları kapsamında aktüeryal değerlendirme yöntemleri kullanılarak hesaplanmasını öngörür. Buna uygun olarak, toplam yükümlülüklerin hesaplanmasında kullanılan aktüeryal varsayımlar aşağıda belirtilmiştir.

Temel varsayım, her hizmet yılı için olan azami yükümlülüğün enflasyona paralel olarak artmasıdır. Dolayısıyla, uygulanan iskonto oranı, gelecek enflasyon etkilerinin düzeltilmesinden sonraki beklenen reel faiz oranını ifade eder. Sonuçta, 31 Aralık 2023 ve 31 Aralık 2022 tarihleri itibarıyla ilişikteki finansal tablolarda yükümlülükler, çalışanların emekliliğinden kaynaklanan geleceğe ait olası yükümlülüğün bugünkü değeri tahmin edilerek hesaplanır. Kıdem tazminatı yükümlülüğü hesaplanmasında kullanılan önemli tahminler iskonto oranı ve isteğe bağlı işten ayrılma olasılığıdır.

31 Aralık tarihleri itibarıyla kıdem tazminatı karşılığı hesaplanmasında kullanılan tahminler şöyledir:

	2023	2022
İskonto oranı %	%3,35	%2,52
Kıdem tazminatı almadan işten ayrılma oranı %	%6,47	%9,61

31 Aralık tarihinde sona eren döneme ait Şirket'in kıdem tazminatı karşılığı hareket tablosu aşağıdaki gibidir:

	2023	2022
1 Ocak itibarıyla karşılık	39.559.624	25.045.043
Hizmet maliyeti	4.151.374	2.535.528
Faiz maliyeti	3.298.052	3.911.325
Ödenen kıdem tazminatları	(14.852.306)	(4.756.772)
Aktüeryal kayıp/(kazanç)	21.750.208	26.661.738
Parasal kazanç /(kayıp)	(18.409.637)	(13.837.238)
31 Aralık itibarıyla karşılık	35.497.315	39.559.624

Panagro Tarım Hayvancılık Gıda Sanayi ve Ticaret Anonim Şirketi

31 Aralık 2023 tarihinde sona eren hesap dönemine ait finansal tablolara ilişkin dipnotlar

(Tüm tutarlar, aksi belirtilmedikçe Türk Lirası'nın ("TL"), 31 Aralık 2023 tarihi itibarıyla satın alma gücü esasına göre TL olarak belirtilmiştir.)

14. Diğer varlık ve yükümlülükler ve Diğer duran varlıklar

31 Aralık tarihleri itibarıyla Şirket'in diğer dönen varlıklar detayı aşağıdaki gibidir:

	2023	2022
Devreden KDV	186.461.100	328.907.591
Diğer	14.686	26.911
	186.475.786	328.934.502

31 Aralık tarihleri itibarıyla Şirket'in diğer kısa vadeli yükümlülükler detayı aşağıdaki gibidir:

	2023	2022
Ödenecek vergi ve fonlar	4.974.987	5.341.948
Diğer çeşitli borç ve yükümlülükler (*)	270.420	214.017
	5.245.407	5.555.965

(*) 31 Aralık 2021 tarihi itibarıyla, 7326 sayılı kanun kapsamında maddi ve maddi olmayan duran varlık kalemleri ve bunlara ilişkin birikmiş amortisman kalemleri maliye bakanlığı tarafından belirtilen oranlar üzerinden yeniden değerlemeye tabi tutulmuştur. Maddi duran varlıklar özelinde yeniden değerlendirme tutarının yüzde 2 si vergi olarak devlete ödenecektir.

31 Aralık tarihleri itibarıyla Şirket'in diğer duran varlıklar detayı aşağıdaki gibidir:

	2023	2022
Devreden KDV	128.773.712	-
	128.773.712	-

Panagro Tarım Hayvancılık Gıda Sanayi ve Ticaret Anonim Şirketi

31 Aralık 2023 tarihinde sona eren hesap dönemine ait finansal tablolara ilişkin dipnotlar

(Tüm tutarlar, aksi belirtilmedikçe Türk Lirası'nın ("TL"), 31 Aralık 2023 tarihi itibarıyla satın alma gücü esasına göre TL olarak belirtilmiştir.)

15. Sermaye , yedekler ve diğer özkaynak kalemleri

a) Sermaye ve pay sahiplerinin ilave katkıları

31 Aralık 2023 ve 2022 tarihleri itibarıyla sermayenin ayrıntılarına aşağıda yer verilmiştir:

Ortaklar	Hisse Grubu	%	31 Aralık 2023	%	31 Aralık 2022
Konya Şeker	B	%97,00	535.400.000	%97,00	535.400.000
ABH	A	%1,00	4.400.000	%1,00	4.400.000
Panek	B	%2,00	10.200.000	%2,00	10.200.000
Nominal sermaye		%100,00	550.000.000	%100,00	550.000.000
Sermaye düzeltme farkları			3.883.785.666		3.883.785.666
Düzeltilmiş sermaye			4.433.785.666		4.433.785.666

Şirket'in 2023 yılındaki sermayesi 550.000.000 adet hamiline yazılı hisseden oluşmaktadır (31 Aralık 2022: 550.000.000 adet hisse). Hisselerin itibari değeri hisse başına 1 TL'dir (31 Aralık 2022: hisse başı 1 TL). ABH'nin her biri 1 TL nominal değerli 20.000 adet A grubu imtiyazlı payı bulunmaktadır (2022: 1 TL nominal değerli 20.000 adet A grubu imtiyazlı payı bulunmaktadır).

31 Aralık 2023 ve 2022 tarihleri itibarıyla pay sahiplerinin ilave katkıları ayrıntılarına aşağıda yer verilmiştir:

Ortaklar	%	31 Aralık 2023	%	31 Aralık 2022
Konya Şeker	%97,00	769.195.639	-	-
ABH	%1,00	7.929.852	-	-
Panek	%2,00	15.859.704	-	-
Pay sahiplerinin ilave katkıları	%100,00	792.985.195	-	-

b) Kardan ayrılan kısıtlanmış yedekler

Önceki dönemlerin karından kanun veya sözleşme kaynaklı zorunluluklar nedeniyle veya kar dağıtım dışındaki belli amaçlar için ayrılmış yedeklerdir. Bu yedekler, Şirket'in yasal kayıtlarındaki tutarlar üzerinden gösterilmekte olup finansal tabloların TFRS'ye uygun olarak hazırlanmasında ortaya çıkan farklılıklar geçmiş yıllar kar/zararıyla ilişkilendirilmektedir.

	2023	2022
Yasal yedekler	17.014	17.014
	17.014	17.014

Türk Ticaret Kanunu'na göre genel kanuni yedek akçe, Şirket'in ödenmiş sermayesinin yüzde 20'sine ulaşınca kadar yıllık karın yüzde 5'i olarak ayrılır. Diğer kanuni yedek akçe, pay sahiplerine yüzde beş oranında kar payı ödendikten sonra kardan pay alacak kişilere dağıtılacak toplam tutarın yüzde 10'u oranında ayrılır. Türk Ticaret Kanunu'na göre genel kanuni yedek akçe sermayenin veya çıkarılmış sermayenin yarınsını aşmadığı takdirde sadece zararların kapatılmasına, işlerin iyi gitmediği zamanlarda işletmeyi devam ettirmeye veya işsizliğin önüne geçmeye ve sonuçlarını hafifletmeye elverişli önlemler alınması için kullanılabilir.

Panagro Tarım Hayvancılık Gıda Sanayi ve Ticaret Anonim Şirketi

31 Aralık 2023 tarihinde sona eren hesap dönemine ait finansal tablolara ilişkin dipnotlar

(Tüm tutarlar, aksi belirtilmedikçe Türk Lirası'nın ("TL"), 31 Aralık 2023 tarihi itibarıyla satın alma gücü esasına göre TL olarak belirtilmiştir.)

15. Sermaye , yedekler ve diğer özkaynak kalemleri (devamı)

c) Kar veya zararda yeniden sınıflandırılmayacak birikmiş diğer kapsamlı gelirler veya giderler

31 Aralık tarihi itibarıyla Şirket'in diğer kapsamlı gelir detayı aşağıdaki gibidir:

Diğer kapsamlı gelirler/(giderler):	Not	2023	2022
Kar veya zararda yeniden sınıflandırılmayacaklar			
Maddi duran varlıklar yeniden değerlendirme artışları	9	-	215.046.385
Tanımlanmış fayda planları yeniden ölçüm kayıpları	13	(21.750.208)	(26.661.738)
Ertelenmiş vergi geliri		5.437.552	(203.693.303)
Diğer kapsamlı gelir		(16.312.656)	(15.308.656)

Maddi duran varlık yeniden değerlendirme fonu arsa, bina, yer altı ve yer üstü düzenleri, makine ve teçhizat yeniden değerlemesi sonucu ortaya çıkmaktadır. Yeniden değerlendirilen maddi duran varlığın elden çıkarılması durumunda yeniden değerlendirme fonunun satılan varlıkla ilişkili kısmı doğrudan geçmiş yıl karına devredilir.

d) Geçmiş yıllar karları/zararları

Net dönem karı dışındaki birikmiş kar/zararlar bu kalemden netleştirilerek gösterilir. Özleri itibarıyla birikmiş kar/zarar niteliğinde olan olağanüstü yedekler de birikmiş kar sayılır ve bu kalemden gösterilir. Şirket'in finansal tablolarındaki geçmiş yıllar karları/zararlarının dağılımı aşağıda verilmektedir:

	2023	2022
Geçmiş yıllar zararları	2.015.883.883	2.243.470.528
	2.015.883.883	2.243.470.528

e) Net dönem karı/zararı

Şirket'in 31 Aralık 2023 tarihi itibarıyla 810.871.231 TL tutarında net dönem karı bulunmaktadır (2022: 227.586.645 TL kar). Şirket'in Vergi Usul Kanunu'na göre tuttuğu yasal defterlerindeki net dönem karı ise 31 Aralık 2023 tarihi itibarıyla 83.448.322 TL'dir (31 Aralık 2022: 39.530.814 TL zarar).

Şirket 2023 ve 2022 yılları içinde ortaklarına kar payı dağıtımında bulunamamıştır.

Panagro Tarım Hayvancılık Gıda Sanayi ve Ticaret Anonim Şirketi

31 Aralık 2023 tarihinde sona eren hesap dönemine ait finansal tablolara ilişkin dipnotlar

(Tüm tutarlar, aksi belirtilmedikçe Türk Lirası'nın ("TL"), 31 Aralık 2023 tarihi itibarıyla satın alma gücü esasına göre TL olarak belirtilmiştir.)

16. Hasılat ve satışların maliyeti

Hasılat

31 Aralık tarihlerinde sona eren hesap dönemlerinde Şirket'in hasılat detayı aşağıdaki gibidir:

Sürdürülen faaliyetler	1 Ocak- 31 Aralık 2023	1 Ocak- 31 Aralık 2022
Müşteri sözleşmelerinden elde edilen hasılat	6.883.020.864	7.142.178.274
Toplam	6.883.020.864	7.142.178.274

Edim yükümlülükleri ve hasılatın muhasebeleştirilmesine ilişkin politikalar

Hasılat müşteri ile sözleşmede belirtilen tutara dayalı olarak ölçülür. TFRS 15'e göre, bir müşteri malların veya hizmetlerin kontrolünü elde ettiğinde hasılat olarak muhasebeleştirilir.

	1 Ocak – 31 Aralık 2023	1 Ocak – 31 Aralık 2022
Yurtiçi satışlar	7.207.498.117	7.538.213.565
Yurtdışı satışlar	25.162.830	41.830.690
Diğer satışlar	22.620.457	60.181.723
Brüt satışlar	7.255.281.404	7.640.225.978
Satıştan iadeler (-)	(181.870.522)	(239.931.963)
Satış iskontoları (-)	(190.390.018)	(258.115.741)
Müşterilerle yapılan sözleşmelerden elde edilen toplam hasılat	6.883.020.864	7.142.178.274

31 Aralık tarihlerinde sona eren hesap dönemlerinde Şirket'in satışların maliyeti detayı aşağıdaki gibidir:

	1 Ocak- 31 Aralık 2023	1 Ocak- 31 Aralık 2022
İlk madde ve malzeme giderleri	4.948.915.338	4.800.781.072
Genel üretim giderleri	476.658.605	618.208.921
Amortisman giderleri	274.961.510	154.173.436
Personel giderleri	253.896.151	193.818.487
Satılan ticari mallar maliyeti	449.194.646	877.004.693
	6.403.626.250	6.643.986.609

Panagro Tarım Hayvancılık Gıda Sanayi ve Ticaret Anonim Şirketi

31 Aralık 2023 tarihinde sona eren hesap dönemine ait

finansal tablolara ilişkin dipnotlar

(Tüm tutarlar, aksi belirtilmedikçe Türk Lirası'nın ("TL"), 31 Aralık 2023 tarihi itibarıyla satın alma gücü esasına göre TL olarak belirtilmiştir.)

17. Genel yönetim giderleri, pazarlama giderleri ve araştırma ve geliştirme giderleri

31 Aralık tarihlerinde sona eren hesap dönemlerinde Şirket'in genel yönetim giderleri, pazarlama giderleri ve araştırma geliştirme giderleri detayı aşağıdaki gibidir:

	1 Ocak- 31 Aralık 2023	1 Ocak- 31 Aralık 2022
Genel yönetim giderleri (-)	124.388.681	113.111.770
Pazarlama giderleri (-)	65.446.922	86.988.949
Araştırma geliştirme giderleri(-)	5.228.285	4.135.546
	195.063.888	204.236.265

31 Aralık tarihlerinde sona eren hesap dönemlerinde Şirket'in genel yönetim giderleri detayı aşağıdaki gibidir:

	1 Ocak- 31 Aralık 2023	1 Ocak- 31 Aralık 2022
Personel giderleri	50.319.700	36.914.842
Amortisman giderleri	29.234.065	16.115.258
Ofis giderleri	19.267.859	27.072.820
Danışmanlık ve dava giderleri	18.139.534	17.724.091
Elektrik su ve ısınma giderleri	3.140.655	5.373.680
Vergi ve diğer yükümlülükler	2.197.229	4.032.031
Bakım onarım giderleri	1.462.744	3.842.898
İletişim giderleri	202.374	118.946
Diğer	424.521	1.917.204
	124.388.681	113.111.770

31 Aralık tarihlerinde sona eren hesap dönemlerinde Şirket'in pazarlama giderleri detayı aşağıdaki gibidir:

	1 Ocak- 31 Aralık 2023	1 Ocak- 31 Aralık 2022
Personel giderleri	32.688.536	28.486.298
Ciro primi giderleri	9.627.493	22.807.769
Vergi ve diğer yükümlülükler	9.457.692	6.740.639
Amortisman giderleri	5.915.848	9.606.920
Kira giderleri (*)	1.512.519	4.585.838
Reklam giderleri	1.076.389	2.180.893
Bakım onarım giderleri	296.201	2.972.451
Sigorta giderleri	67.472	587.208
Diğer	4.804.772	9.020.933
	65.446.922	86.988.949

(*) Kiralama süresi 12 ay veya daha az olan kısa süreli, düşük değerli varlıkların ödemelerini ve değişken kira ödemelerini içermektedir.

Panagro Tarım Hayvancılık Gıda Sanayi ve Ticaret Anonim Şirketi

31 Aralık 2023 tarihinde sona eren hesap dönemine ait finansal tablolara ilişkin dipnotlar

(Tüm tutarlar, aksi belirtilmedikçe Türk Lirası'nın ("TL"), 31 Aralık 2023 tarihi itibarıyla satın alma gücü esasına göre TL olarak belirtilmiştir.)

17. Genel yönetim giderleri, pazarlama giderleri ve araştırma ve geliştirme giderleri(devamı)

31 Aralık tarihlerinde sona eren hesap dönemlerinde Şirket'in araştırma ve geliştirme giderleri detayı aşağıdaki gibidir:

	1 Ocak- 31 Aralık 2023	1 Ocak- 31 Aralık 2022
Amortisman ve itfa payı giderleri	1.345.644	800.097
Diğer giderler	3.882.641	3.335.449
	5.228.285	4.135.546

Çeşit esasına göre sınıflandırılmış giderler

31 Aralık tarihlerinde sona eren yıllarda çeşit esasına göre sınıflandırılmış giderler aşağıdaki gibidir:

Amortisman ve itfa giderleri

	1 Ocak- 31 Aralık 2023	1 Ocak- 31 Aralık 2022
Satışların maliyeti (Dipnot 16)	274.961.510	154.173.436
Satış. pazarlama ve dağıtım giderleri (Dipnot 17)	5.915.848	9.606.920
Genel yönetim giderleri (Dipnot 17)	29.234.065	16.115.258
Araştırma ve geliştirme giderleri (Dipnot 17)	1.345.644	800.097
	311.457.067	180.695.711

31 Aralık 2023 tarihinde sona eren yılda amortisman ve itfa giderlerinin 307.632.601 TL (2022: 169.430.730 TL) tutarındaki kısmı maddi duran varlıklardan 3.823.142 TL (2022: 10.052.791 TL) tutarında kısmı maddi olmayan duran varlıklardan, 1.324 TL (2022: 1.212.190 TL) tutarlık kısmı canlı varlıklardan kaynaklanmaktadır.

Çalışanlara sağlanan fayda giderleri

	1 Ocak- 31 Aralık 2023	1 Ocak- 31 Aralık 2022
Satışların maliyeti (Dipnot 16)	253.896.151	193.818.487
Genel yönetim giderleri (Dipnot 17)	50.319.700	36.914.842
Satış. pazarlama ve dağıtım giderleri (Dipnot 17)	32.688.536	28.486.298
	336.904.387	259.219.627

Panagro Tarım Hayvancılık Gıda Sanayi ve Ticaret Anonim Şirketi

31 Aralık 2023 tarihinde sona eren hesap dönemine ait finansal tablolara ilişkin dipnotlar

(Tüm tutarlar, aksi belirtilmedikçe Türk Lirası'nın ("TL"), 31 Aralık 2023 tarihi itibarıyla satın alma gücü esasına göre TL olarak belirtilmiştir.)

18. Esas faaliyetlerden diğer gelirler ve giderler

31 Aralık 2023 ve 2022 tarihlerinde sona eren yıllara ait esas faaliyetlerden diğer gelirlerin detayı aşağıdaki gibidir:

	1 Ocak- 31 Aralık 2023	1 Ocak- 31 Aralık 2021
Reeskont faiz geliri	14.290.172	3.027.143
Faaliyetlerden kaynaklanan kur farkı gelirleri	9.363.143	8.376.949
Ticari alacakların vade farkı gelirleri	5.157.913	8.933.487
Yemekhane geliri	3.252.004	3.328.975
Şigorta hizmetleri	2.298.686	2.213.091
Konusu kalmayan karşılıklar	91.803	2.947.921
Diğer gelirler	5.585.779	2.151.777
	40.039.500	30.979.343

31 Aralık 2023 ve 2022 tarihlerinde sona eren yıllara ait esas faaliyetlerden diğer giderlerin detayı aşağıdaki gibidir:

	1 Ocak- 31 Aralık 2023	1 Ocak- 31 Aralık 2022
Ticari ve diğer borçlardan vade farkı gideri	235.484.800	227.630.921
Faaliyetlerden kaynaklanan kur farkı gideri	30.077.073	35.732.363
Karşılık gideri	3.966.815	21.990.009
Diğer giderler	8.781.030	3.685.700
	278.309.718	289.038.993

19. Yatırım faaliyetlerinden gelirler ve giderler

31 Aralık 2023 ve 2022 tarihlerinde sona eren yıllara ait yatırım faaliyetlerinden giderlerin detayı aşağıdaki gibidir:

	1 Ocak- 31 Aralık 2023	1 Ocak- 31 Aralık 2022
Maddi duran varlık değer düşüklüğü	-	396.575.077
	-	396.575.077

	1 Ocak- 31 Aralık 2023	1 Ocak- 31 Aralık 2022
Maddi duran varlık satış karı	10.946.148	40.572.416
	10.946.148	40.572.416

Panagro Tarım Hayvancılık Gıda Sanayi ve Ticaret Anonim Şirketi

31 Aralık 2023 tarihinde sona eren hesap dönemine ait

finansal tablolara ilişkin dipnotlar

(Tüm tutarlar, aksi belirtilmedikçe Türk Lirası'nın ("TL"), 31 Aralık 2023 tarihi itibarıyla satın alma gücü esasına göre TL olarak belirtilmiştir.)

20. Finansman giderleri

31 Aralık tarihlerinde sona eren hesap dönemlerinde Şirket'in finansman giderleri detayı aşağıdaki gibidir:

	1 Ocak- 31 Aralık 2023	1 Ocak- 31 Aralık 2022
Borçlanma faiz gideri	92.583.353	82.899.864
Kur farkı gideri, net	2.202.736	6.135.849
Komisyon ve diğer faiz giderleri	519.407	1.536.936
	95.305.496	90.572.649

21. Gelir vergileri

Kurumlar vergisi

Şirket, Türkiye'de yürürlükte bulunan vergi mevzuatı ve uygulamalarına tabidir. Kurumlar vergisi, ilgili olduğu hesap döneminin sonunu takip eden dördüncü ayın yirmi beşinci günü akşamına kadar beyan edilmekte ve ilgili ayın sonuna kadar tek taksitte ödenmektedir.

Vergi gideri, cari dönem vergi giderini ve ertelenmiş vergi giderini kapsar. Vergi, doğrudan özkaynaklar altında muhasebeleştirilen bir işlemle ilgili olmaması koşuluyla, gelir tablosuna dahil edilir. Aksi takdirde vergi de ilgili işlemle birlikte özkaynaklar altında muhasebeleştirilir.

2023 yılı için uygulanan kurumlar vergisi oranı %25'tir (31 Aralık 2022: %23). Türkiye'de geçici vergi üçer aylık dönemler itibarıyla hesaplanmakta ve tahakkuk ettirilmektedir. Türkiye'de kurumlar vergisi oranı %25'dir.

Şirketler üçer aylık mali karları üzerinden %25 oranında geçici vergi hesaplar ve o dönemi izleyen ikinci ayın 17'inci gününe kadar beyan edip on yedinci günü akşamına kadar öderler. Yıl içinde ödenen geçici vergi o yıla ait olup izleyen yıl verilecek kurumlar vergisi beyannamesi üzerinden hesaplanacak kurumlar vergisinden mahsup edilir. Mahsuba rağmen ödenmiş geçici vergi tutarı kalmış ise bu tutar nakden iade alınabileceği gibi devlete karşı olan herhangi bir başka finansal borca da mahsup edilebilir.

Türkiye'de şirketler üçer aylık mali karları üzerinden %23 oranında geçici vergi hesaplar ve o dönemi izleyen ikinci ayın 14'üncü gününe kadar beyan edip 17'inci günü akşamına kadar öderler. Yıl içinde ödenen geçici vergi o yıla ait olup izleyen yıl verilecek kurumlar vergisi beyannamesi üzerinden hesaplanacak kurumlar vergisinden mahsup edilir. Mahsuba rağmen ödenmiş geçici vergi tutarı kalmış ise bu tutar nakden iade alınabileceği gibi devlete karşı olan herhangi bir başka mali borca da mahsup edilebilir.

Türkiye'de ödenecek vergiler konusunda vergi otoritesi ile mutabakat sağlamak gibi bir uygulama bulunmamaktadır. Kurumlar vergisi beyannameleri hesap döneminin kapandığı ayı takip eden dördüncü ayın 25'inci günü akşamına kadar bağlı bulunulan vergi dairesine verilir.

Vergi incelemesine yetkili makamlar beş yıl zarfında muhasebe kayıtlarını inceleyebilir ve hatalı işlem tespit edilirse yapılacak vergi tarhiyatı nedeniyle vergi miktarları değişebilir.

Kar paylarına ilişkin vergilendirme

Türkiye'deki bir işyeri ya da daimi temsilcisi aracılığı ile gelir elde eden dar mükellef kurumlar ile Türkiye'de yerleşik kurumlara ödenen kar paylarından (temettüer) stopaj yapılmaz. Bunların dışında kalan kişi ve kurumlara yapılan temettü ödemeleri %15 oranında stopaja tabidir. Karın sermayeye ilavesi, kar dağıtımı sayılmaz.

Gelir vergisi stopajı

Temettü dağıtımları üzerinde stopaj yükümlülüğü olup, bu stopaj yükümlülüğü temettü ödemesinin yapıldığı dönemde tahakkuk edilir. Türkiye'de bir işyeri ya da daimi temsilcisi aracılığı ile gelir elde eden dar mükellef kurumlar ile Türkiye'de yerleşik kurumlara yapılanlar dışındaki temettü ödemeleri 22 Aralık 2022 tarihine kadar yüzde 15 oranında stopaj uygulanıyordu.

Panagro Tarım Hayvancılık Gıda Sanayi ve Ticaret Anonim Şirketi

31 Aralık 2023 tarihinde sona eren hesap dönemine ait finansal tablolara ilişkin dipnotlar

(Tüm tutarlar, aksi belirtilmedikçe Türk Lirası'nın ("TL"), 31 Aralık 2023 tarihli itibarıyla satın alma gücü esasına göre TL olarak belirtilmiştir.)

21. Gelir vergileri (devamı)

Gelir vergisi stopajı (devamı)

Ancak, 22 Aralık 2022 tarihli ve 31697 sayılı Resmî Gazete'de yayımlanarak yürürlüğe giren 4936 sayılı Cumhurbaşkanlığı Kararı uyarınca 193 numaralı Gelir Vergisi Kanunu ile 5520 sayılı Kurumlar Vergisi Kanununun kar payı dağıtımına ilişkin hükümlerinde düzenleme yapılmış olup, yüzde 15 olan stopaj oranı yüzde 10'a indirilmiştir.

Dar mükellef kurumlara ve gerçek kişilere yapılan kar dağıtımlarına ilişkin stopaj oranlarının uygulamasında, ilgili Çifte Vergilendirmeyi Önleme Anlaşmalarında yer alan stopaj oranları da göz önünde bulundurulur. Geçmiş yıllar karlarının sermayeye eklenmesi, kar dağıtımı sayılmamaktadır, dolayısıyla stopaj vergisine tabi değildir.

Transfer fiyatlandırması düzenlemeleri

Türkiye'de, transfer fiyatlandırması düzenlemeleri Kurumlar Vergisi Kanunu'nun "Transfer fiyatlandırması yoluyla örtülü kazanç dağıtımı" başlıklı 13'üncü maddesinde belirtilmiştir. Transfer fiyatlandırması yoluyla kazanç dağıtımı hakkındaki 18 Kasım 2007 tarihli tebliğ uygulama ile ilgili detayları düzenlemektedir.

Vergi mükellefi, ilişkili kişilerle emsallere uygunluk ilkesine aykırı olarak tespit ettikleri bedel veya fiyat üzerinden mal veya hizmet alım ya da satımında bulunursa, kazanç tamamen veya kısmen transfer fiyatlandırması yoluyla örtülü olarak dağıtılmış sayılır. Bu gibi transfer fiyatlandırması yoluyla örtülü kazanç dağıtımı kurumlar vergisi için kanunen kabul edilmeyen gider olarak dikkate alınır.

Etkin vergi oranının mutabakatı

31 Aralık tarihlerinde sona eren yıllarda raporlanan vergi karşılığı, vergi öncesi kar/zarar üzerinden yasal vergi oranı kullanılarak hesaplanan tutardan farklıdır. İlgili mutabakat dökümü aşağıdaki gibidir:

	1 Ocak- 31 Aralık 2023	1 Ocak- 31 Aralık 2022
Vergi öncesi kar/(zarar)	404.361.842	230.403.366
Gelir vergisi oranı (%25) (2022:%23)	(101.090.461)	(52.992.774)
Kanunen kabul edilmeyen giderler	(11.633.753)	(24.281.176)
İstisnalar	443.737	6.298.960
Vergiye tabi olmayan enflasyon düzeltmeleri	363.368.725	61.160.887
Üzerinden ertelenmiş vergi varlığı yaratılan geçmiş yıl zararlarındaki değişim	43.872.114	56.390.353
AR-GE teşviklerindeki değişim	28.736.833	-
Nakdi sermaye artırımından kaynaklı faiz indirimi	1.063.066	-
Yasal vergi oranı değişikliğinin vergi tutarı üzerindeki etkisi	(67.802.084)	17.895.327
Parasal kazanç/kayıp	149.551.212	(67.288.298)
Diğer	-	-
Dönem vergi geliri	406.509.389	(2.816.721)

Ertelenmiş vergi varlığı ve yükümlülüğü

Ertelenmiş vergi, varlık ve yükümlülüklerin finansal tablolarda yer alan kayıtlı değerleri ile vergi matrahında kullanılan değerleri arasındaki vergi indirimine konu olmayan şerefiye ve muhasebeye ve vergiye konu olmayan ilk defa kayıtlara alınan varlık ve yükümlülük farkları hariç geçici farklar üzerinden hesaplanır.

31 Aralık tarihinde sona eren yıllar itibarıyla ertelenmiş vergi varlığı ve yükümlülüğü aşağıdaki gibidir:

	1 Ocak- 31 Aralık 2023	1 Ocak- 31 Aralık 2022
1 Ocak itibarıyla açılış bakiyesi	(380.436.610)	(173.926.598)
Gelir tablosunda muhasebeleştirilen	406.509.389	(2.816.721)
Özkaynak altında muhasebeleştirilen	5.437.552	(203.693.303)
31 Aralık itibarıyla kapanış bakiyesi	31.510.331	(380.436.610)

Panagro Tarım Hayvancılık Gıda Sanayi ve Ticaret Anonim Şirketi

31 Aralık 2023 tarihinde sona eren hesap dönemine ait finansal tablolara ilişkin dipnotlar

(Tüm tutarlar, aksi belirtilmedikçe Türk Lirası'nın ("TL"), 31 Aralık 2023 tarihi itibarıyla satın alma gücü esasına göre TL olarak belirtilmiştir.)

21. Gelir vergileri (devamı)

31 Aralık tarihi itibarıyla sona eren yıllar içindeki ertelenmiş vergi varlığı ve yükümlülüğü hareketi aşağıdaki gibidir:

	1 Ocak 2023	Cari dönem ertelenmiş vergi geliri/(gideri)	Diğer kapsamlı gelir tablosunda muhasebeleştirilen kısım	31 Aralık 2023
Maddi duran varlıklar	(468.648.125)	448.807.912	-	(19.840.213)
Çalışanlara sağlanan faydalar	8.818.731	(3.871.051)	5.437.552	10.385.232
Davalar ve diğer karşılıklar	1.915.190	(434.890)	-	1.480.300
Stoklar	1.029.913	2.286.870	-	3.316.783
Ticari ve diğer alacaklar	1.873.272	125.676	-	1.998.948
Ticari ve borçlar	(19.585)	(2.856.017)	-	(2.875.602)
Finansal borçlar	19.812.195	(18.002.247)	-	1.809.948
Canlı varlıklar	500.356	(3.445.443)	-	(2.945.087)
Diğer	5.312.980	(2.029.207)	-	3.283.773
Geçmiş yıl zararları	48.968.463	(43.872.113)	-	5.096.350
AR-GE teşvikleri	-	28.736.833	-	28.736.833
Nakdi sermaye artışlarından kaynaklanan faiz indirimi	-	1.063.066	-	1.063.066
Vergi varlıkları/(yükümlülükleri)	(380.436.610)	406.509.389	5.437.552	31.510.331

31 Aralık tarihi itibarıyla sona eren yıllar içindeki ertelenmiş vergi varlığı / (yükümlülüklerinin) hareketi aşağıdaki gibidir:

	1 Ocak 2022	Cari dönem ertelenmiş vergi geliri/(gideri)	Diğer kapsamlı gelir tablosunda muhasebeleştirilen kısım	31 Aralık 2022
Maddi duran varlıklar	(310.356.193)	50.733.718	(209.025.650)	(468.648.125)
Çalışanlara sağlanan faydalar	6.012.869	(2.526.485)	5.332.347	8.818.731
Davalar ve diğer karşılıklar	2.197.385	(282.195)	-	1.915.190
Stoklar	(12.055.614)	13.085.527	-	1.029.913
Ticari ve diğer alacaklar	(3.412.431)	5.285.703	-	1.873.272
Ticari ve borçlar	464.503	(484.088)	-	(19.585)
Finansal borçlar	33.983.449	(14.171.254)	-	19.812.195
Canlı varlıklar	(1.987)	502.343	-	500.356
Diğer	3.882.617	1.430.363	-	5.312.980
Geçmiş yıl zararları	105.358.816	(56.390.353)	-	48.968.463
Vergi varlıkları/(yükümlülükleri)	(173.926.586)	(2.816.721)	(203.693.303)	(380.436.610)

Panagro Tarım Hayvancılık Gıda Sanayi ve Ticaret Anonim Şirketi

31 Aralık 2023 tarihinde sona eren hesap dönemine ait finansal tablolara ilişkin dipnotlar

(Tüm tutarlar, aksi belirtilmedikçe Türk Lirası'nın ("TL"), 31 Aralık 2023 tarihi itibarıyla satın alma gücü esasına göre TL olarak belirtilmiştir.)

21. Gelir vergileri (devamı)

Raporlama dönemi sonunda, Şirket'in Vergi Usul Kanunu çerçevesinde hazırlanan finansal tablolarında 20.385.399 TL değerinde (31 Aralık 2022: 244.842.316 TL) geleceğe ait karlara karşı mahsup edebileceği kullanılmayan mali zararı vardır. Ertelenmiş vergi aktifi hesaplamasında kayda alınmamış geçmiş yıl zararlarının vadesi aşağıdaki şekilde sona erecektir:

	2023	2022
2026 yılında	20.385.399	132.382.934
2025 yılında	-	28.642.579
2024 yılında	-	83.816.803
2023 yılında	-	-
	20.385.399	244.842.316

21. Pay başına kazanç

31 Aralık tarihlerinde sona eren yıllarda adi pay başına kayıp Şirket paydaşlarına ait dönem zararlarının ilgili dönemdeki 550.000.000 (2020: 550.000.000) ağırlıklı ortalama pay adedine bölünmesiyle hesaplanmıştır. Şirketin paydaşlarına ait pay başına kayıp hesaplaması aşağıdaki gibidir:

	1 Ocak- 31 Aralık 2023	1 Ocak- 31 Aralık 2022
Net dönem zararı	810.871.231	227.586.645
Dönem boyunca mevcut olan payların ortalama sayısı	550.000.000	550.000.000
Sürdürülen faaliyetlerden pay başına kayıp (1 pay:1 TL)	1,47	0,41
Sürdürülen faaliyetlerden sulandırılmış pay başına kayıp (1 pay:1 TL)	1,47	0,41

Panagro Tarım Hayvancılık Gıda Sanayi ve Ticaret Anonim Şirketi

31 Aralık 2023 tarihinde sona eren hesap dönemine ait

finansal tablolara ilişkin dipnotlar

(Tüm tutarlar, aksi belirtilmedikçe Türk Lirası'nın ("TL"), 31 Aralık 2023 tarihi itibarıyla satın alma gücü esasına göre TL olarak belirtilmiştir.)

22. Finansal araçlar

a. Finansal yatırımlar

31 Aralık tarihleri itibarıyla Şirket'in finansal yatırımlar detayı aşağıdaki gibidir:

	31 Aralık 2023	31 Aralık 2022
Konya Pancar Ekicileri Kooperatifi	75.227	75.227
	75.227	75.227

b. Finansal borçlanmalar

31 Aralık tarihi itibarıyla finansal borçların detayı aşağıdaki gibidir:

	31 Aralık 2023	31 Aralık 2022
Banka kredileri	734.112.888	1.029.943.465
Kiralama işlemlerinden borçlar	9.922.725	14.058.460
	744.035.613	1.044.001.925
	31 Aralık 2023	31 Aralık 2022
Kısa vadeli finansal borçlar		
Uzun vadeli finansal borçların kısa vadeli kısımları	110.955.506	423.649.005
Kiralama işlemlerinden borçlar	7.050.887	8.647.624
	118.006.393	432.296.629
Uzun vadeli finansal borçlar		
Uzun vadeli teminatl bank kredileri	623.157.382	606.294.460
Kiralama işlemlerinden borçlar	2.871.838	5.410.836
	626.029.220	611.705.296

31 Aralık itibarıyla banka kredilerinin ve kiralama işlemlerinin vade detayı aşağıdaki gibidir.

Vade yılı	31 Aralık 2023	31 Aralık 2022
Birinci yıl ödenecek	118.006.393	432.296.629
İkinci yıl ödenecek	200.546.691	360.680.078
Üçüncü yıl ve sonrasında ödenecek	425.482.529	251.025.218
	744.035.613	1.044.001.925

Panagro Tarım Hayvancılık Gıda Sanayi ve Ticaret Anonim Şirketi

31 Aralık 2023 tarihinde sona eren hesap dönemine ait finansal tablolara ilişkin dipnotlar

(Tüm tutarlar, aksi belirtilmedikçe Türk Lirası'nın ("TL"), 31 Aralık 2023 tarihi itibarıyla satın alma gücü esasına göre TL olarak belirtilmiştir.)

23. Finansal araçlar (devamı)

b. Finansal borçlanmalar (devamı)

Finansal kiralama işlemlerinin ve banka kredilerinin 31 Aralık tarihleri itibarıyla anapara faiz kırılımı aşağıdaki gibidir:

31 Aralık 2023					
	Para birimi	Nominal faiz oranı %	Vade	Nominal değer	Defter değeri
Teminatlı banka kredisi	TL	%15-23	2021-2027	707.846.525	734.112.888
Finansal kiralama borcu	TL	%14,9-42,79	2021-2026	5.489.756	9.922.725
				713.336.281	744.035.613
31 Aralık 2022					
	Para birimi	Nominal faiz oranı %	Vade	Nominal değer	Defter değeri
Teminatlı banka kredisi	TL	%17,47-20,50	2021-2027	952.413.270	1.029.943.465
Finansal kiralama borcu	TL	%14,90-25	2021-2025	19.601.612	14.058.460
				972.014.882	1.044.001.925

(1) Alınan krediler için ana ortak Konya Şeker garantör olmuştur.

Panagro Tarım Hayvancılık Gıda Sanayi ve Ticaret Anonim Şirketi

31 Aralık 2023 tarihinde sona eren hesap dönemine ait finansal tablolara ilişkin dipnotlar (Tüm tutarlar, aksi belirtilmedikçe Türk Lirası'nın ("TL"), 31 Aralık 2023 tarihi itibarıyla satın alma gücü esasına göre TL olarak belirtilmiştir.)

23. Finansal araçlar (devamı)

b. Finansal borçlanmalar (devamı)

31 Aralık tarihleri itibarıyla sona eren yıllar için Şirket'in yükümlülüklerinde finansman faaliyetlerinden kaynaklanan değişiklikler aşağıdaki gibidir:

	1 Ocak 2023		31 Aralık 2023	
	Kullanım	Ödeme	Ödenen faiz	Parasal kazanç/(kayıp)
Kısa vadeli borçlanmalar	423.649.005	(24.477.663)	(138.090.115)	(163.676.412)
Uzun vadeli borçlanmalar	606.294.460	(497.982.833)	-	(240.435.406)
Kiralama işlemlerinden borçlar	14.058.460	(8.486.385)	-	(6.289.675)
Toplam finansal yükümlülükler	1.044.001.925	(530.946.881)	(138.090.115)	(410.401.493)
				744.035.613

	1 Ocak 2022		31 Aralık 2022	
	Kullanım	Ödeme	Ödenen faiz	Parasal kazanç/(kayıp)
Kısa vadeli borçlanmalar	489.429.574	(13.887.183)	-	(184.206.761)
Uzun vadeli borçlanmalar	1.200.078.862	-	(101.318.792)	(474.862.778)
Kiralama işlemlerinden borçlar	35.248.953	(15.473.150)	-	(15.732.523)
Toplam finansal yükümlülükler	1.724.757.389	(29.360.333)	(101.318.792)	(674.802.062)
				1.044.001.925

Nakit akış tablosunda finansman faaliyetlerinden sağlanan net nakit içinde gösterilen "Borçlanmadan Kaynaklanan Nakit Girişler" ve "Borç Ödemelerine İlişkin Nakit Çıkışları" satırlarına ilişkin nakit tutarlarındaki değişimi göstermektedir.

Panagro Tarım Hayvancılık Gıda Sanayi ve Ticaret Anonim Şirketi

31 Aralık 2023 tarihinde sona eren hesap dönemine ait finansal tablolara ilişkin dipnotlar

(Tüm tutarlar, aksi belirtilmedikçe Türk Lirası'nın ("TL"), 31 Aralık 2023 tarihli itibarıyla satın alma gücü esasına göre TL olarak belirtilmiştir.)

23. Finansal araçlardan kaynaklanan risklerin niteliği ve düzeyi

Finansal risk yönetimi

Şirket finansal araçların kullanımına bağlı olarak aşağıdaki risklere maruz kalabilmektedir:

- Kredi riski
- Likidite riski
- Piyasa riski

Bu dipnot Şirket'in yukarıda belirtilen risklere maruz kalma durumu, Şirket'in hedefleri, riski ölçmek ve yönetmek için olan politika ve süreçler ve Şirket'in sermayeyi yönetimi ile ilgili bilgi sunmaktadır. Daha detaylı niceliksel ya da rakamsal açıklamalar Not 24'te sunulmuştur.

Risk yönetim çerçevesi

Şirket'in Yönetim Kurulu, Şirket'in risk yönetim çerçevesinin belirlenmesinden ve gözetiminden genel olarak sorumludur.

Şirket'in risk yönetim politikaları karşılaşılabilecek riskleri saptamak ve analiz etmek, uygun risk limitlerini belirlemek ve kontrollerini kurmak ile riskleri ve risklerin limitlere bağlılığını gözlemlemek amacıyla belirlenmiştir. Risk yönetimi politikaları ve sistemleri Şirket'in faaliyetlerindeki ve piyasa şartlarındaki değişiklikleri yansıtacak şekilde düzenli olarak gözden geçirilir. Şirket, eğitimler ve yönetim standart ve prosedürleri vasıtasıyla tüm çalışanların rol ve sorumluluklarını anladığı disiplinli ve yapıcı bir kontrol ortamı geliştirmeyi hedeflemektedir.

Şirket yönetimi, Şirket'in risk yönetimi politika ve prosedürlerine uygunluğu açısından denetler ve Şirket'in karşılaştığı risklere bağlı olarak risk yönetimi çerçevesinin yerine getirilmesi esnasında destek vermektedir.

Kredi riski

Kredi riski, bir müşteri veya karşı tarafın sözleşmedeki yükümlülüklerini yerine getirmemesi riskidir ve önemli ölçüde müşteri alacaklarından kaynaklanmaktadır.

Finansal aracın taraflarından birinin sözleşmeye bağlı yükümlülüğünü yerine getirememesi nedeniyle Şirket'e finansal bir kayıp oluşması riski, kredi riski olarak tanımlanır. Şirket'in önemli ölçüde kredi riski yoğunlaşmasına sebep olabilecek finansal araçları başlıca nakit ve nakit benzeri değerler ve ticari alacaklardan oluşmaktadır. Şirket'in maruz kalabileceği maksimum kredi riski finansal tablolarda yansıtan tutarlar kadardır.

Şirket'in çeşitli finansal kuruluşlarda nakit ve nakit benzeri değerleri mevcuttur. Şirket, söz konusu riski ilişkide bulunduğu finansal kuruluşların güvenilirliğini sürekli değerlendirerek yönetmektedir.

Şirket satışlarının çoğunluğunu grup içi şirketlere gerçekleştirmektedir. Ticari alacaklardan kaynaklanabilecek kredi riski yüksek müşteri hacmi ve Şirket yönetiminin müşterilere uygulanan kredi tutarını sınırlı tutması sebebiyle sınırlıdır. Finansal varlıklar için ayrılan şüpheli alacak karşılığı geçmiş tahsil edilememeye tecrübesine dayanılarak belirlenmiştir.

Likidite riski

Likidite riski Şirket'in ileri tarihlerdeki finansal yükümlülüklerini karşılayamaması riskidir. Şirket'in likidite riski mevcut ve ilerideki muhtemel borç gereksinimlerinin normal koşullarda ya da kriz durumlarında fonlanabilmesi için çeşitli finansal kuruluşlardan Şirket'i zarara uğratmayacak ya da itibarını zedelemeyecek şekilde yeterli finansman olanakları temin edilerek yönetilmektedir.

Aşağıdaki tablo Şirket'in türev niteliğinde olmayan ve olan finansal yükümlülüklerinin vade dağılımını göstermektedir. Türev olmayan finansal yükümlülükler iskonto edilmeden ve ödemesi gereken en erken tarihler esas alınarak hazırlanmıştır. Söz konusu yükümlülükler üzerinden ödenecek faizler aşağıdaki tabloya dahil edilmiştir.

Alacaklar veya borçlar sabit olmadığı zaman açıklanan tutar rapor tarihindeki getiri eğrilerinden elde edilen faiz oranı kullanılarak belirlenir.

Piyasa riski

Piyasa riski; döviz kurları, faiz oranları veya menkul kıymetler piyasalarında işlem gören enstrümanların fiyatları gibi para piyasasındaki değişikliklerin Şirket'in gelirinin veya sahip olduğu finansal varlıkların değerinin değişmesi riskidir. Piyasa riski yönetimi piyasa riskine maruz kalmayı kabul edilebilir sınırlar dahilinde kontrol ederken getiriye optimize etmeyi amaçlamaktadır.

Panagro Tarım Hayvancılık Gıda Sanayi ve Ticaret Anonim Şirketi

31 Aralık 2023 tarihinde sona eren hesap dönemine ait finansal tablolara ilişkin dipnotlar

(Tüm tutarlar, aksi belirtilmedikçe Türk Lirası'nın ("TL"), 31 Aralık 2023 tarihi itibarıyla satın alma gücü esasına göre TL olarak belirtilmiştir.)

24. Finansal araçlardan kaynaklanan risklerin niteliği ve düzeyi (devamı)

Kur riski

Şirket'te başlıca geçerli para birimi olan TL'den farklı olan bir para biriminden yaptığı satışlar satın almalar ve borçlar nedeniyle kur riskine maruz kalmaktadır. Bu işlemlerde kullanılan başlıca para birimleri ABD Dolan ve Avro'dur.

Şirket sürekli olarak altı aylık satış ve satın alma tahminlerine göre kur riskine maruz kalan tutarı finansal riskten koruyucu önlemler almamaktadır. Şirket aynı zamanda yabancı para cinsinden ticari alacak ve borçlarını finansal riskten korumamaktadır.

Alınan kredilerin faizleri kredinin alındığı kur üzerindedir. Alınan krediler çoğunlukla TL olmaktadır.

Şirket'in yabancı para cinsinden diğer parasal varlık ve yükümlülüklerle ilişkin politikası, kısa vadeli dengesizliklerin çözümünü için spot döviz kuru üzerinden alım veya satım yaparak net risk tutarını kabul edilebilir seviyelerde tutmaktır.

Şirket'in temel finansal araçları banka kredileri, nakit ve kısa vadeli mevduatlardan oluşmaktadır. Söz konusu finansal araçların temel amacı Şirket'in işletme faaliyetlerini finanse etmektir. Şirket'in doğrudan işletme faaliyetlerinden kaynaklanan ticari borçlar ve ticari alacaklar gibi diğer finansal araçları da mevcuttur.

a) Sermaye risk yönetimi

Sermayeyi yönetirken Şirket'in hedefleri, ortaklarına fayda sağlamak ve sermaye maliyetini azaltmak amacıyla en uygun sermaye yapısını sürdürmek ve Şirket'in faaliyetlerinin devamlılığını sağlayabilmektir.

31 Aralık 2023 ve 2022 tarihleri itibarıyla nakit ve nakit benzeri değerlerin ve kısa vadeli finansal yatırımların finansal borçlardan düşülmesiyle hesaplanan net borcun toplam özkaynaklara bölünmesi ile bulunan borç sermaye oranı aşağıdaki gibidir:

	2023	2022
Finansal borçlar	744.035.613	1.044.001.925
Eksi: Nakit ve nakit benzerleri	(7.410.886)	(10.814.434)
Net borç	736.624.727	1.033.187.491
Toplam özkaynaklar	3.990.153.911	2.402.610.141
Net borç/Toplam özkaynaklar	0,18	0,43

b) Finansal risk faktörleri

Şirket'in finansal araçlarının getirdiği ana riskler faiz riski, likidite riski, yabancı para riski ve kredi riskidir. Şirket yönetimi ve yönetim kurulu aşağıda belirtilen risklerin yönetilmesi hususundaki politikaları incelemekte ve kabul etmektedir. Şirket ayrıca bütün finansal araçlarının pazar değeri riskini de göz önünde bulundurmaktadır.

Panagro Tarım Hayvancılık Gıda Sanayi ve Ticaret Anonim Şirketi

31 Aralık 2023 tarihinde sona eren hesap dönemine ait finansal tablolarla ilişkin dipnotlar

(Tüm tutarlar, aksi belirtilmedikçe Türk Lirası'nın ("TL"), 31 Aralık 2023 tarihi itibarıyla satın alma gücü esasına göre TL olarak belirtilmiştir.)

24. Finansal araçlardan kaynaklanan risklerin niteliği ve düzeyi (devamı)

Kredi riski

Finansal varlıkların kayıtlı değerleri maruz kalınan azami kredi riskini gösterir. Raporlama tarihi itibarıyla maruz kalınan azami kredi riski aşağıdaki gibidir:

31 Aralık 2023	Alacaklar				Bankalardaki mevduat
	Ticari alacaklar		Diğer Alacaklar		
	İlişkili taraf	Diğer taraf	İlişkili taraf	Diğer taraf	
Raporlama tarihi itibarıyla maruz kalınan azami kredi riski (A+B+C+D+E)	880.709.425	86.033.583	-	104.246.250	7.410.886
- Azami riskin teminat vs ile güvence altına alınmış kısmı	-	-	-	-	-
A. Vadesi geçmiş ya da değer düşüklüğüne uğramamış finansal varlıkların net defter değeri	-	-	-	-	-
B. Koşulları yeniden görüşülmüş bulunan, aksi takdirde vadesi geçmiş veya değer düşüklüğüne uğramış sayılacak finansal varlıkların defter değeri	-	-	-	-	-
C. Vadesi geçmiş ancak değer düşüklüğüne uğramamış varlıkların net defter değeri	-	270.505	-	-	-
- Teminat vs ile güvence altına alınmış kısmı	-	270.505	-	-	-
D. Değer düşüklüğüne uğrayan varlıkların net defter değerleri	880.709.425	85.763.078	-	-	-
- Vadesi geçmiş (brüt defter değeri)	10.804.687	67.455.026	-	-	-
- Değer düşüklüğü (-)	(98.147)	(3.160.458)	-	-	-
- Vadesi geçmiş (brüt defter değeri)	875.003.662	21.720.762	-	-	-
- Değer düşüklüğü (-)	(5.000.777)	(262.252)	-	-	-
E. Bilanço dışı kredi içeren unsurlar	-	-	-	-	-

31 Aralık 2023	Alacaklar	
	İlişkili taraf	Diğer taraf
Vadesi üzerinden 1-30 gün geçmiş	-	270.505
Vadesi üzerinden 1-3 ay geçmiş	-	-
Vadesi üzerinden 3-12 ay geçmiş	-	-
Vadesi üzerinden 1-5 yıl geçmiş	-	-
Vadesini 5 yıldan fazla geçmiş	-	-
Toplam	-	270.505

Panagro Tarım Hayvancılık Gıda Sanayi ve Ticaret Anonim Şirketi

31 Aralık 2023 tarihinde sona eren hesap dönemine ait

finansal tablolara ilişkin dipnotlar

(Tüm tutarlar, aksi belirtilmedikçe Türk Lirası'nın ("TL"), 31 Aralık 2023 tarihi itibarıyla satın alma gücü esasına göre TL olarak belirtilmiştir.)

24. Finansal araçlardan kaynaklanan risklerin niteliği ve düzeyi (devamı)

Kredi riski (devamı)

	Alacaklar				Bankalardaki mevduat
	Ticari alacaklar		Diğer Alacaklar		
	İlişkili taraf	Diğer taraf	İlişkili taraf	Diğer taraf	
31 Aralık 2022	1.025.137.860	9.137.204	35.622.391	25.418.863	10.814.434
Raporlama tarihi itibarıyla maruz kalınan azami kredi riski (A+B+C+D+E)					
- Azami riskin teminat vs ile güvence altına alınmış kısmı					
A. Vadesi geçmiş ya da değer düşüklüğüne uğramamış finansal varlıkların net değerleri	973.882.379	8.991.754	35.622.391	25.418.863	10.814.434
B. Koşulları yeniden görülmüş bulunan, aksi takdirde vadesi geçmiş veya değer düşüklüğüne uğramış sayılacak finansal varlıkların defter değeri					
C. Vadesi geçmiş ancak değer düşüklüğüne uğramamış varlıkların net defter değeri	51.255.482	145.450			
- Teminat vs ile güvence altına alınmış kısmı		145.450			
D. Değer düşüklüğüne uğrayan varlıkların net defter değeri					
- Vadesi geçmiş (brüt defter değeri)		224.257			
- Değer düşüklüğü (-)		(224.257)			
- Vadesi geçmemiş (brüt defter değeri)		1.000.318			
- Değer düşüklüğü (-)		(1.000.318)			
E. Bilanço dışı kredi içeren unsurlar					

31 Aralık 2022

Alacaklar

Ticari alacaklar		Diğer taraf	
İlişkili taraf		İlişkili taraf	
Vadesi üzerinden 1-30 gün geçmiş	10.040.108		49.251
Vadesi üzerinden 1-3 ay geçmiş	22.857.228		38.244
Vadesi üzerinden 3-12 ay geçmiş	18.358.145		23.080
Vadesi üzerinden 1-5 yıl geçmiş			34.876
Vadesini 5 yıldan fazla geçmiş			
Toplam	51.255.482		145.450

Panagro Tarım Hayvancılık Gıda Sanayi ve Ticaret Anonim Şirketi

31 Aralık 2023 tarihinde sona eren hesap dönemine ait finansal tablolara ilişkin dipnotlar

(Tüm tutarlar, aksi belirtilmedikçe Türk Lirası'nın ("TL"), 31 Aralık 2023 tarihi itibarıyla satın alma gücü esasına göre TL olarak belirtilmiştir.)

24. Finansal araçlardan kaynaklanan risklerin niteliği ve düzeyi (devamı)

Likidite riski tablosu

Şirket likidite yönetiminde ilgili yükümlülüklerin beklenen vadelerini dikkate almakta olduğundan türev olmayan finansal yükümlülüklerden kaynaklanacak nakit akışlarının Şirketçe beklenen vadelere göre dağılımına ayrıca yer verilmektedir:

2023	Kayıtlı değer	Sözleşmeli nakit akışı	6 aydan az	6-12 ay	1 yıldan fazla
Türev olmayan finansal yükümlülükler					
Finansal borçlar	744.035.613	1.089.263.681	109.212.714	40.163.772	939.887.195
İlişkili olmayan taraflara diğer borçlar	2.444.409	2.444.409	2.444.409	-	-
İlişkili olmayan taraflara ticari borçlar	564.944.716	574.295.862	574.295.862	-	-
İlişkili taraflara ticari ve diğer borçlar	542.060.964	544.152.793	90.427.833	453.724.960	-
Toplam	1.853.485.702	2.210.156.745	776.380.818	493.888.732	939.887.195

2022	Kayıtlı değer	Sözleşmeli nakit akışı	6 aydan az	6-12 ay	1 yıldan fazla
Türev olmayan finansal yükümlülükler					
Finansal borçlar	1.044.001.925	1.463.329.277	161.646.802	225.048.371	1.076.634.104
İlişkili olmayan taraflara diğer borçlar	1.248.356	1.248.356	1.248.356	-	-
İlişkili olmayan taraflara ticari borçlar	545.970.550	545.970.549	545.970.549	-	-
İlişkili taraflara ticari ve diğer borçlar	1.578.873.164	1.578.873.164	206.982.359	1.371.890.805	-
Toplam	3.170.093.995	3.589.421.346	915.848.066	1.596.939.176	1.076.634.104

Panagro Tarım Hayvancılık Gıda Sanayi ve Ticaret Anonim Şirketi

31 Aralık 2023 tarihinde sona eren hesap dönemine ait

finansal tablolara ilişkin dipnotlar

(Tüm tutarlar, aksi belirtilmedikçe Türk Lirası'nın ("TL"), 31 Aralık 2023 tarihi itibarıyla satın alma gücü esasına göre TL olarak belirtilmiştir.)

24. Finansal araçlardan kaynaklanan risklerin niteliği ve düzeyi (devamı)

Piyasa riski

Kur riski

31 Aralık 2023 tarihi itibarıyla Şirket'in yabancı para pozisyonu aşağıdaki tabloda belirtilen yabancı para bazlı varlıklar ve borçlardan kaynaklanmaktadır.

31 Aralık 2023	TL Karşılığı	ABD Doları	Avro	İngiliz Sterlini	İsviçre Frangı
1. Ticari alacaklar	17.783	72	480	-	-
2a. Parasal finansal varlıklar(kasa, banka hesapları dahil)	2.804.705	80.602	13.085	152	-
2b. Parasal olmayan finansal varlıklar	4.995.193	-	153.350	-	-
3. Diğer	-	-	-	-	-
4. Dönen varlıklar (1+2+3)	7.817.680	80.674	166.916	152	-
5. Ticari alacaklar	-	-	-	-	-
6a. Parasal finansal varlıklar	-	-	-	-	-
6b. Parasal olmayan finansal varlıklar	-	-	-	-	-
7. Diğer	-	-	-	-	-
8. Duran varlıklar (5+6+7)	-	-	-	-	-
9. Toplam varlıklar (4+8)	7.817.680	80.674	166.916	152	-
10. Ticari borçlar	(75.784.116)	(723.361)	(1.653.869)	(12.305)	(515)
11. Finansal yükümlülükler	-	-	-	-	-
12a. Parasal olan diğer yükümlülükler	-	-	-	-	-
12b. Parasal olmayan diğer yükümlülükler	-	-	-	-	-
13. Kısa vadeli yükümlülükler (10+11+12)	(75.784.116)	(723.361)	(1.653.869)	(12.305)	(515)
14. Ticari borçlar	-	-	-	-	-
15. Finansal yükümlülükler	-	-	-	-	-
16a. Parasal olan diğer yükümlülükler	-	-	-	-	-
16b. Parasal olmayan diğer yükümlülükler	-	-	-	-	-
17. Uzun vadeli yükümlülükler (14+15+16)	-	-	-	-	-
18. Toplam yükümlülükler (13+17)	(75.784.116)	(723.361)	(1.653.869)	(12.305)	(515)
19. Finansal durum tablosu dışı türev araçların net varlık/ (yükümlülük) pozisyonu (19a-19b)	-	-	-	-	-
19a. Hedge edilen toplam varlık tutarı	-	-	-	-	-
19b. Hedge edilen toplam yükümlülük tutarı	-	-	-	-	-
20. Net yabancı para varlık/ (yükümlülük) pozisyonu (9-18+19)	83.601.796	804.035	1.820.784	12.457	515
21. Parasal kalemler net yabancı para varlık / (yükümlülük) pozisyonu	(67.966.435)	(642.686)	(1.486.953)	(12.153)	(515)
22. Döviz hedge için kullanılan finansal araçların toplam gerçeğe uygun değeri	-	-	-	-	-
23. Döviz varlıklarının hedge edilen kısmının tutarı	-	-	-	-	-
24. Döviz yükümlülüklerinin hedge edilen kısmının tutarı	-	-	-	-	-

Panagro Tarım Hayvancılık Gıda Sanayi ve Ticaret Anonim Şirketi

31 Aralık 2023 tarihinde sona eren hesap dönemine ait finansal tablolara ilişkin dipnotlar

(Tüm tutarlar, aksi belirtilmedikçe Türk Lirası'nın ("TL"), 31 Aralık 2023 tarihi itibarıyla satın alma gücü esasına göre TL olarak belirtilmiştir.)

24. Finansal araçlardan kaynaklanan risklerin niteliği ve düzeyi (devamı)

Piyasa riski (devamı)

Kur riski (devamı)

31 Aralık 2022 tarihi itibarıyla Şirket'in yabancı para pozisyonu aşağıdaki tabloda belirtilen yabancı para bazı varlıklar ve borçlardan kaynaklanmaktadır.

31 Aralık 2022	TL Karşılığı	ABD Doları	Avro	İngiliz Sterlini	İsviçre Frangı
1. Ticari alacaklar	-	-	-	-	-
2a. Parasal finansal varlıklar(kasa, banka hesapları dahil)	2.008.706	24.602	77.176	453	-
2b. Parasal olmayan finansal varlıklar	-	-	-	-	-
3. Diğer	-	-	-	-	-
4. Dönen varlıklar (1+2+3)	2.008.706	24.602	77.176	453	-
5. Ticari alacaklar	-	-	-	-	-
6a. Parasal finansal varlıklar	-	-	-	-	-
6b. Parasal olmayan finansal varlıklar	-	-	-	-	-
7. Diğer	-	-	-	-	-
8. Duran varlıklar (5+6+7)	-	-	-	-	-
9. Toplam varlıklar (4+8)	2.008.706	24.602	77.176	453	-
10. Ticari borçlar	-	-	-	-	-
11. Finansal yükümlülükler	-	-	-	-	-
12a. Parasal olan diğer yükümlülükler	-	-	-	-	-
12b. Parasal olmayan diğer yükümlülükler	-	-	-	-	-
13. Kısa vadeli yükümlülükler (10+11+12)	-	-	-	-	-
14. Ticari borçlar	-	-	-	-	-
15. Finansal yükümlülükler	-	-	-	-	-
16a. Parasal olan diğer yükümlülükler	-	-	-	-	-
16b. Parasal olmayan diğer yükümlülükler	-	-	-	-	-
17. Uzun vadeli yükümlülükler (14+15+16)	-	-	-	-	-
18. Toplam yükümlülükler (13+17)	-	-	-	-	-
19. Finansal durum tablosu dışı türev araçların net varlık/ (yükümlülük) pozisyonu (19a-19b)	-	-	-	-	-
19a. Hedge edilen toplam varlık tutarı	-	-	-	-	-
19b. Hedge edilen toplam yükümlülük tutarı	-	-	-	-	-
20. Net yabancı para varlık/ (yükümlülük) pozisyonu (9-18+19)	2.008.706	24.602	77.176	453	-
21. Parasal kalemler net yabancı para varlık / (yükümlülük) pozisyonu	2.008.706	24.602	77.176	453	-
22. Döviz hedge için kullanılan finansal araçların toplam gerçeğe uygun değeri	-	-	-	-	-
23. Döviz varlıklarının hedge edilen kısmının tutarı	-	-	-	-	-
24. Döviz yükümlülüklerinin hedge edilen kısmının tutarı	-	-	-	-	-

Panagro Tarım Hayvancılık Gıda Sanayi ve Ticaret Anonim Şirketi

31 Aralık 2023 tarihinde sona eren hesap dönemine ait

finansal tablolara ilişkin dipnotlar

(Tüm tutarlar, aksi belirtilmedikçe Türk Lirası'nın ("TL"), 31 Aralık 2023 tarihi itibarıyla satın alma gücü esasına göre TL olarak belirtilmiştir.)

24. Finansal araçlardan kaynaklanan risklerin niteliği ve düzeyi (devamı)

Duyarlılık analizi

Şirket'in kur riski genel olarak TL'nin Avro ve ABD Doları karşısındaki değer değişikliklerinden oluşmaktadır.

Kur riskinin ölçülebilmesi için yapılan duyarlılık analizinin temeli kurum genelinde yapılan toplam para birimi açıklamasını yapmaktır. Toplam yabancı para pozisyonu yabancı para birimi bazlı tüm kısa vadeli ve uzun vadeli satın alım sözleşmeleri ile tüm varlıklar ve yükümlülükleri içermektedir. Analiz net yabancı para yatırımlarını içermemektedir.

2023	Döviz kuru duyarlılık analizi tablosu			
	Kar/zarar (*)		Özkaynaklar (*)	
	Yabancı paranın değer kazanması	Yabancı paranın değer kaybetmesi	Yabancı paranın değer kazanması	Yabancı paranın değer kaybetmesi
TL'nin ABD Doları karşısında % 10 değer kazanması/kaybetmesi halinde				
1- ABD Doları net varlık/yükümlülüğü	(1.895.794)	1.895.794	(1.895.794)	1.895.794
2- ABD Doları riskinden korunan kısım (-)	-	-	-	-
3- ABD Doları net etki (1+2)	(1.895.794)	1.895.794	(1.895.794)	1.895.794
TL'nin Avro karşısında % 10 değer kazanması/kaybetmesi halinde				
4- TL net varlık/yükümlülüğü	(4.853.295)	4.853.295	(4.853.295)	4.853.295
5- TL riskinden korunan kısım (-)	-	-	-	-
6- TL net etki (4+5)	(4.853.295)	4.853.295	(4.853.295)	4.853.295
TL'nin diğer döviz kurları karşısında % 10 değer kazanması/kaybetmesi halinde				
7- Diğer döviz net varlık/yükümlülüğü	(47.554)	47.554	(47.554)	47.554
8- Diğer döviz riskinden korunan kısım (-)	-	-	-	-
9- Diğer döviz varlıkları net etki (7+8)	(47.554)	47.554	(47.554)	47.554
Toplam (3+6+9)	(6.796.644)	6.796.644	(6.796.644)	6.796.644

(*) Vergi etkisini içermemektedir.

2022	Döviz kuru duyarlılık analizi tablosu			
	Kar/zarar (*)		Özkaynaklar (*)	
	Yabancı paranın değer kazanması	Yabancı paranın değer kaybetmesi	Yabancı paranın değer kazanması	Yabancı paranın değer kaybetmesi
TL'nin ABD Doları karşısında % 10 değer kazanması/kaybetmesi halinde				
1- ABD Doları net varlık/yükümlülüğü	46.003	(46.003)	46.003	(46.003)
2- ABD Doları riskinden korunan kısım (-)	-	-	-	-
3- ABD Doları net etki (1+2)	46.003	(46.003)	46.003	(46.003)
TL'nin Avro karşısında % 10 değer kazanması/kaybetmesi halinde				
4- TL net varlık/yükümlülüğü	153.850	(153.850)	153.850	(153.850)
5- TL riskinden korunan kısım (-)	-	-	-	-
6- TL net etki (4+5)	153.850	(153.850)	153.850	(153.850)
TL'nin diğer döviz kurları karşısında % 10 değer kazanması/kaybetmesi halinde				
7- Diğer döviz net varlık/yükümlülüğü	1.018	(1.018)	1.018	(1.018)
8- Diğer döviz riskinden korunan kısım (-)	-	-	-	-
9- Diğer döviz varlıkları net etki (7+8)	1.018	(1.018)	1.018	(1.018)
Toplam (3+6+9)	200.871	(200.871)	200.871	(200.871)

(*) Vergi etkisini içermemektedir.

Panagro Tarım Hayvancılık Gıda Sanayi ve Ticaret Anonim Şirketi

31 Aralık 2023 tarihinde sona eren hesap dönemine ait finansal tablolara ilişkin dipnotlar

(Tüm tutarlar, aksi belirtilmedikçe Türk Lirası'nın ("TL"), 31 Aralık 2023 tarihli itibarıyla satın alma gücü esasına göre TL olarak belirtilmiştir.)

24. Finansal araçlardan kaynaklanan risklerin niteliği ve düzeyi (devamı)

Piyasa riski (devamı)

Faiz oranı riski

31 Aralık 2023 31 Aralık 2022

Sabit faizli kalemler

Finansal yükümlülükler

744.035.613 1.044.001.925

Sabit faizli kalemlerin gerçeğe uygun değer riski:

Şirket'in gerçeğe uygun değerleri kar veya zarara yansıtılan finansal varlık ve yükümlülük ve gerçeğe uygun değer riskinden korunma amaçlı muhasebeleştirme modeli altında kaydedilen riskten korunma amaçlı türev enstrümanları (vadeli faiz oranı takasları) bulunmamaktadır. Bu nedenle raporlama dönemi itibarıyla faiz oranlarındaki değişim kar veya zararı etkilemeyecektir.

Değişken faizli kalemlerin gerçeğe uygun değer riski:

Şirket'in değişken faizli kredisi bulunmadığından faiz oranı riski bulunmamaktadır.

25. Finansal araçlar (gerçeğe uygun değer açıklamaları ve finansal riskten korunma muhasebesi çerçevesindeki açıklamalar)

Gerçeğe uygun değer açıklamaları

Şirket, finansal araçların tahmini gerçeğe uygun değerlerini hali hazırda mevcut piyasa bilgileri ve uygun değerlendirme yöntemlerini kullanarak belirlemiştir.

Finansal varlıkların ve yükümlülüklerin kısa vadeli olmalarından dolayı gerçeğe uygun değerlerinin taşınan değerlerine yakın olduğu kabul edilir.

Gerçeğe uygun değer ölçümünün sınıflandırılması

Aşağıdaki tabloda gerçeğe uygun değer ile değerlendirilen finansal araçların, değerlendirme yöntemleri verilmiştir. Seviyelere göre değerlendirme yöntemleri şu şekilde tanımlanmıştır:

Seviye 1: Özdeş varlıklar ya da borçlar için aktif piyasalardaki kayıtlı (düzeltilmemiş) fiyatlar;

Seviye 2: Seviye 1'de yer alan kayıtlı fiyatlar dışında kalan ve varlıklar ya da borçlar açısından doğrudan (fiyatlar aracılığıyla) ya da dolaylı olarak (fiyatlardan türetilmek suretiyle) gözlemlenebilir nitelikteki veriler;

Seviye 3: Varlık ya da borçlara ilişkin olarak gözlemlenebilir piyasa verilerine dayanmayan veriler (gözlemlenebilir nitelikte olmayan veriler).

	Seviye 1	Seviye 2	Seviye 3
31 Aralık 2023			
Maddi duran varlıklar	--	--	--
	--	--	--
31 Aralık 2022			
Maddi duran varlıklar	--	3.783.867.918	--
	--	3.783.867.918	--

Panagro Tarım Hayvancılık Gıda Sanayi ve Ticaret Anonim Şirketi

31 Aralık 2023 tarihinde sona eren hesap dönemine ait

finansal tablolara ilişkin dipnotlar

(Tüm tutarlar, aksi belirtilmedikçe Türk Lirası'nın ("TL"), 31 Aralık 2023 tarihi itibarıyla satın alma gücü esasına göre TL olarak belirtilmiştir.)

26. Raporlama döneminden sonraki olaylar

Şirket'in 31 Aralık 2023 tarihi itibarıyla 550.000.000-Türk Lirası olan çıkarılmış sermayesi Yönetim Kurulunun 07.02.2024 tarih ve 2023/3 sayılı Kararıyla Şirket esas sözleşmesinin "Sermaye ve Pay Senetlerinin Nev'i" başlıklı 6'ncı maddesinin tadili için "Sermaye Artırımı" gerekçesiyle yaptığı başvuru neticesinde Sermaye Piyasası Kurulunun 07.03.2024 tarih ve E-29833736-110.03.03-50826 sayılı, T.C. Ticaret Bakanlığının 11.03.2024 tarih ve E-50035491-431.02-00094819774 sayılı uygun görüşleriyle 13.03.2024 tarihli Olağanüstü Genel Kurul Toplantısında alınan karar neticesinde 860.000.000 Türk Lirasına çıkartılmış, ilgili durum 28.03.2024 tarihinde Konya Ticaret Sicil Müdürlüğüne tescil ve 29.03.2024 tarih ve 11054 sayılı Türkiye Ticaret Sicili Gazetesinde ilan olunmuştur.